

ARREDO UFFICI

DIREZIONALI ED OPERATIVI



TRAPATTONI

LA NOSTRA **FORZA**
E' L'**AMORE** E
LA DEDIZIONE PER IL **LAVORO**

AVVERTENZE

Warnings

Tutti i prodotti sono progettati e costruiti in conformità alle norme EN/UNI.

La fabbricazione dei mobili è effettuata nell'osservanza delle Normative Europee in vigore in tema di sicurezza del prodotto, questo è realizzato impiegando materiali a bassa emissione di formaldeide rispondenti alla Classe E1.

I pesi si intendono lordi e relativi a mobili con imballo riciclabile in base alle Normative in vigore.

Per la trasmissione degli ordini utilizzate i codici del prodotto, integrando se possibile la trasmissione da apposite piantine, consigliata nei casi di composizioni per il controllo della correttezza e completezza di quanto ordinato.

Tendendo presente che il prodotto è fabbricato solo nelle versioni riportate dai singoli prezzi, si prega di consultare le singole tabelle colori per le finiture. È comunque da ricordare che la riproduzione dei colori e delle finiture delle varie tabelle è stata effettuata cercando di ottenere la massima rispondenza alla realtà. Pertanto, solo i campioni reali di quanto prodotto, con le dovute tolleranze previste dalla Legge e dagli usi, fanno fede in caso di trasmissione degli ordini.

Il fabbricante tuttavia si riserva la facoltà di apportare al presente listino, ed alla produzione, tutte le modifiche ritenute opportune, a suo insindacabile giudizio, anche senza preavviso.

Il presente listino annulla e sostituisce i precedenti e non costituisce offerta.

I prezzi possono essere variati in qualsiasi momento senza preavviso. Essi non sono comprensivi di montaggio.

Arcadia Componibili Srl si riserva, a proprio insindacabile giudizio, la facoltà di modificare senza preavviso i materiali costruttivi, le caratteristiche tecniche ed estetiche, nonché le dimensioni dei propri prodotti.

Le immagini dei prodotti contenute nel catalogo fotografico sono puramente indicative.

All products are designed and built in comply with EN/UNI standards.

Furniture is manufactured in conformity with current European standards on products.

Safety products are made by using low formaldehyde emission materials which satisfy the prescription of Class E1.

Weights are understood to be gross and relative furniture items with recyclable packing, conforming to the regulation in force.

When placing orders, please specify the product code numbers, and, if possible, include appropriate drawings which are advisable for compositions to ensure that ordered items are correct and complete.

As products are manufactured only in the versions indicated under individual prices, for the finishes please consult the appropriate colour palette. Remember that colours and finishes are reproduced so that they resemble the real articles as much as possible. Consequently, only the effective samples of products, subject to the due tolerances specified under standards and usage, shall be considered when placing orders.

However, the manufacturer reserves the right to make any modifications it considers necessary in its unquestionable opinion, even without giving notice.

This price list cancels and replaces the previous ones and it is not meant as an offer.

Prices can be changed without notice. Assembling is not included.

Arcadia Componibili Srl shall change without notice, in its unappealable judgement, structural materials, technical and aesthetic features, as well as the size of its products.

Pictures of products included in the catalogue are purely as an indication.

CERTIFICAZIONI

Certificates

L'azienda Arcadia componibili si avvale della facoltà di possedere i seguenti certificati:

- **ISO 9001/UNI EN ISO 9001:2015**

PROGETTAZIONE, PRODUZIONE E MONTAGGIO ARREDI E PARETI PER UFFICIO.
FORNITURA E POSA IN OPERA IN INFISSI E PARETI UFFICIO.

La presente certificazione si intende riferita agli aspetti gestionali dell'impresa nel suo complesso ed è utilizzabile ai fini delle imprese di costituzione ai sensi dell'articolo 84 del D.L.gs. 50/2016 s.m.i. e Linee Guida ANAC applicabili.

- **ISO 14001:2004**

PROGETTAZIONE, PRODUZIONE E MONTAGGIO ARREDI E PARETI PER UFFICIO.

La presente certificazione L'azienda ha introdotto ed applica un SISTEMA DI GESTIONE AMBIENTALE.

- **BS OHSAS 18001:2007**

PROGETTAZIONE, PRODUZIONE E MONTAGGIO ARREDI E PARETI PER UFFICIO.

La presente certificazione L'azienda ha introdotto ed applica un SISTEMA DI GESTIONE PER LA SALUTE E LA SICUREZZA NEI LUOGHI DI LAVORO

PITAGORA





PITAGORA Scheda Tecnica

Pitagora Data Sheet

Piani di lavoro

I piani in impiallacciato sono realizzati in MDF sp.19 mm, impiallacciato con essenza di legno precomposto sp. 0,6 mm nei due lati e bordati sui quattro lati con la stessa essenza con sp.1,5 mm. I piani in vetro dallo spessore di 10 mm sono rifiniti a filo lucido ai quattro lati e sono verniciati, nella parte inferiore, bianco RAL 9010 o a richiesta con altri colori con riferimento RAL. I piani in melaminico sp. 18 mm con bordo in ABS. Realizzati con pannelli in particelle di legno sp. 18 mm in classe E1 (bassa emissione di formaldeide) rivestito con carta melaminica su due lati con caratteristiche antigraffio e antiriflesso con bordi in materiale ABS sp. 3 mm con spigoli arrotondati.

Gambe scrivania

Le gambe metalliche vengono realizzate in alluminio estruso brillantato a sezione triangolare dello spessore di 2,5 mm sezionati a 45° e assemblati con squadrette in presso fuso di zama. Alla base sono montati 2 piedini di regolazione. Verniciate con polveri epossidiche atossiche.

Ante e frontali legno

Le ante in impiallacciato sono realizzate con essenza di legno precomposto sp. 0,6 mm nei due lati e bordati sui quattro lati con la stessa essenza con sp. 1,5 mm. Le ante in melaminico sono realizzate con pannelli in particelle di legno sp. 18 mm con bordo in ABS, rivestite con carta melaminica su due lati con caratteristiche antigraffio e antiriflesso con bordi in materiale ABS sp. 2 mm con spigoli arrotondati. Le cerniere di collegamento sono in metallo della serie SALICE con apertura a 105° mentre le maniglie passo 192 sono in metallo finitura cromo lucido. Le ante in legno dei contenitori sono realizzate con pannelli melaminici di sp. 18 mm con bordi in materiale ABS sp. 2 mm con spigoli arrotondati, classificati E1 per l'emissione di formaldeide, sono rivestiti sui due lati con carta melaminica avente caratteristiche antigraffio e antiriflesso.

Ante in vetro

Le ante in vetro sono realizzate con una cornice perimetrale in alluminio estruso cromato e anta vetro temperato da 4 mm verniciato nella parte interna nel colore bianco RAL 9010 o a richiesta altri colori con riferimento RAL.

Cassettiere in legno

La struttura, base, cappello, fianchi, schiene e frontali sono realizzati in truciolare spessore 18 mm classe E1 a bassa emissione di formaldeide, impiallacciato con essenza di legno precomposto sp. 0,6 mm nei due lati e bordati sui quattro lati con la stessa essenza con sp. 1,5 mm.

I cassetti interni sono realizzati in agglomerato di legno rivestiti di PVC completi di guide metalliche scorrevoli e di serratura a chiusura simultanea di tutti i cassetti con chiave pieghevole antinfortunistica tramite un asta metallica verticale. Le cassette sono complete di ruote piroettanti.

Contenitori in legno

La struttura dei contenitori in legno è realizzata in melaminico grigio alluminio finitura soft classe E1 a bassa emissione di formaldeide, di sp. 18 mm, mentre i ripiani mobili interni sono realizzati con uno spessore di 22 mm e le schiene da uno spessore di 14 mm. I fianchi sono provvisti di una doppia foratura a passo 32 mm predisposti al posizionamento delle cerniere delle ante, ripiani mobili e classificatori estraibili. Alla base sono montati i piedini livellatori in ABS cromato H=30 mm.

Ripiani

I ripiani in legno sono realizzati in melaminico di sp. 22 mm classificato E1 per l'emissione di formaldeide. I pannelli sono rivestiti sui due lati con carta melaminica avente caratteristiche antigraffio ed antiriflesso di colore grigio alluminio. I ripiani in metallo di sp. 30 mm sono verniciati con polveri epossidiche atossiche. I ripiani sono posizionabili in altezza.

Desktop

Tops in veneered wood are made in MDF material th. 19 mm, veneered with wooden essence precomposed 0,6 mm thick on both sides and edged on four sides with the same wooden essence th. 1,5 mm. Glazed tops are 10 mm thick, they are finished with polished edge on the four sides, on the bottom, white RAL 9010 or other colours on demand with reference RAL. Wooden chipboard panel in melamine th. 30 mm in class E1 (low emissions of formaldehyde) scratch resistant and anti-glare finishes, perimetric edge in ABS material, thickness 3 mm with rounded corners.

Desk legs

Metallic legs are made of extruded polished aluminium with triangular section 2,5 mm thick sectioned at 45° and assembled with brackets. At the base there are two adjustment feet. Painted in atoxic epoxy powders.

Shutters and frontal panels

Veneered wooden shutters are made with wood essence th. 0,6 mm on both sides and edged on four sides with the same essence th. 1,5 mm. Melamine shutters are made with wooden chipboard panels th. 18 mm with ABS edge, scratch resistant and anti-glare finishes with edges in ABS th. 2 mm with rounded corners. Connecting hinges are made of metal, series SALICE, opening at 105°, passo 192 handles are also made in polished chrome metal. Wooden shutters of the cupboards are made with melamine panels th. 18 mm with ABS edge th. 2 mm with rounded corners, in class E1 sratch resistant and anti-glare finishes.

Glazed shutters

Glazed shutters are made with an extruded aluminium perimeter frame and a tempered glazed door of th. 4 mm., painted inside in White RAL 9010 or other colours on demand with reference RAL.

Wooden chest of drawers

Structure, base, top, sides, back and front panels are made of th. 18 mm chipboard in class E1 low formaldehyde emission, veneered with wooden essence 0,6 mm thick on both sides and edged on four sides with the same wooden essence th. 1,5 mm. Drawers are made of wood chipboard coated in PVC complete with metallic sliding guides and lock with simultaneous closing of all the drawers with key accident prevention through a vertical metal rod. They are also complete with swivel wheels.

Wooden cupboards

Structure of wooden cupboards is made of melamine in grey aluminium soft finish, in classe E1 at low formaldehyde emission, th. 18 mm, however internal shelves are made with a thickness of 22 mm and the back of 14 mm. Sides are fitted with double drilling 32 mm, for the placement of the hinges of the shutters, adjustable shelves and removable classifiers. At the base, there are djustable feet made in chrome ABS height 30 mm.

Shelves

Wooden shelves are in melamine th. 22 mm in class E1. Panels are scratch resistant and anti-glare in grey aluminium colour. Metallic shelves th. 30 mm are painted with atoxic epoxy powders. Shelves are adjustable in height.

DIREZIONALE

SEMI
DIREZIONALE

OPERATIVO

TRASFORMABILI

NIENTE PIÙ
FIL A VISTA

ACCESSORI
SMART

RECEPTION

CASSETTIERE

LIBRERIA

ARMADI

PANNELLI
FONOSCORRENTI

PITAGORA

Pitagora

- **STRUTTURA ALLUMINIO BRILLANTATO**
Structure in polished aluminum
- **FINITURA PIANI MELAMINICO DI SERIE - CATEGORIA A**
Standard melamine top finishes - **CATEGORY A**

Codice / Code

R	ROVERE / Oak
F	FAGGIO / Beech
CY	CILIEGIO YORK / Cherry York
LS	LARICE STRING / Larch String
R81R	ROVERE 81R / Oak 81R
IB	IVORY BAMA / Ivory Bama
OA845	OLMO CREMA / Cream Elm
OWR3	OLMO WR3 / Elm WR3
NP	NOCE PAROS / Paros Walnut
B	BIANCO / White
G	GRIGIO PERLA / Pearl Grey

- **FINITURE ESCLUSIVE IN MELAMINICO - CATEGORIA B**
Exclusive melamine finishes - **CATEGORY B**
Le finiture esclusive seguono le ultime tendenze e possono cambiare con frequenza. Consulta il catalogo finiture sempre aggiornato disponibile sul sito arcadiaufficio.it

Exclusive finishes follow last trends and they can change frequently. Find finishes catalogue available on arcadiaufficio.it

- **FINITURA IMPIALLACCIATO - CATEGORIA C**
Veneered wood finishes - **CATEGORY C**

Codice / Code

NC	NOCE CANALETTO/ Canaletto Walnut
ES	EBANO SCURO / Dark Ebony

- **FINITURA PIANI VETRO - CATEGORIA D**
Glass top finishes - **CATEGORY D**
Vetro extra chiaro temperato - verniciato RAL a scelta
Extra light, tempered glass - painted glass in RAL color on demand

- **INSERTI NEL PIANO IN TESSUTO FINTA PELLE (DISPONIBILI SOLO SU PIANI IN IMPIALLACCIATO)**
Fake leather top inserts (available ONLY for veneered wooden desks)

PITAGORA Collection

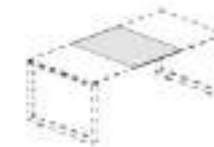
Abaco

Pitagora Solutions



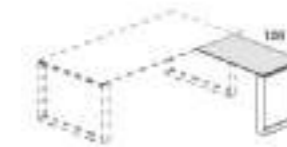
Scrivania con struttura cromata

P20 - P22



Maggiorazione inserto finta pelle

P20IP



Dattilo

PPP60



Scrivania con mobile contenitore a finitura

PA20 - PA22



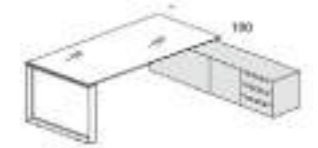
Scrivania in vetro con mobile contenitore

PVA20 - PVA22



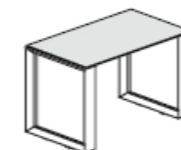
Scrivania con mobile contenitore e cassetiera a finitura

PAC20 - PAC22



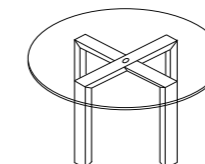
Scrivania in vetro con mobile contenitore e cassetiera a finitura

PAC20 - PAC22



Tavolo di servizio

PA10



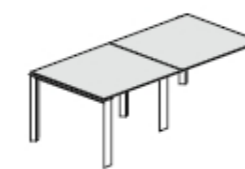
Tavolo riunioni tondo

PTRT120



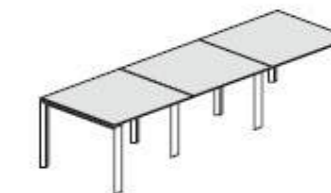
Tavolo riunioni quadrato

PB120



Tavolo riunioni

PB240



Tavolo riunioni

PB360



Tavolo riunioni

PB360L
PB360V

DIREZIONALE

SEMI
DIREZIONALE

OPERATIVO

TRASFORMABILI

NIENTE PIÙ
FILA A VISTA

ACCESSORI
SMART

RECEPTION

CASSETTIERE

LIBRERIE

ARMADI

PANNELLI
FONOSORBENTI

PITAGORA Collection

Scrivania

Desk

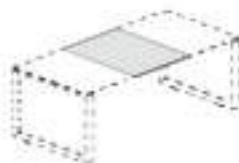


Su richiesta è disponibile, incluso nel prezzo, un caricatore ad induzione per cellulare. Il piano è disponibile nelle categorie A melaminico di serie, B melamino finiture esclusive, C impiallacciato, D vetro.

On request, an induction charger is available included in the price. Top is available in categories A standard melamine colors, B exclusive melamine colors, C veneered wood, D glass.

Maggiorazione per inserto in tessuto finta pelle

Extra fee for fake leather insert

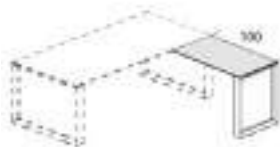


L'inserto in finta pelle è disponibile solo per i piani in categoria C impiallacciati.

Fake leather insert is available just for desk in category C veneered wood.

Dattilo

Dactyl



Il dattilo, come il piano, è disponibile nelle categorie A melaminico di serie, B melaminico finiture esclusive, C impiallacciato, D vetro. DEFINIRE IL LATO DEL DATTILO DESTRO o SINISTRO.

Dactyl, as the desk, is available in categories A standard melamine colors, B exclusive melamine finishes, C veneered wood, D glass. DEFINE THE SIDE OF THE ADDITIONAL DESK RIGHT OR LEFT.

PITAGORA Collection

Scrivania con mobile contenitore a finitura

Desk with cabinet same finish



Su richiesta è disponibile, incluso nel prezzo, un caricatore ad induzione per cellulare. Il piano e il mobile contenitore sono disponibili nelle categorie A melaminico di serie, B melamino finiture esclusive, C impiallacciato. DEFINIRE IL LATO DEL MOBILE CONTENITORE DESTRO o SINISTRO.

On request, an induction charger is available included in the price. Top and cabinet are available in categories A standard melamine colors, B exclusive melamine colors, C veneered wood. DEFINE THE SIDE OF THE CABINET RIGHT OR LEFT.

Scrivania in vetro con mobile contenitore

Glazed desk with cabinet

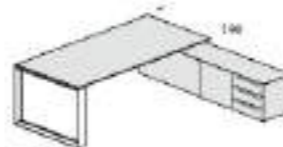


Il mobile contenitore è disponibile nelle categorie A melaminico di serie, B melamino finiture esclusive, C impiallacciato. DEFINIRE IL LATO DEL CONTENITORE DESTRO o SINISTRO.

Cabinet is available in categories A standard melamine colors, B exclusive melamine colors, C veneered wood. DEFINE THE SIDE OF THE CUPBOARD RIGHT OR LEFT.

Scrivania con mobile contenitore e cassettera a finitura

Desk with cabinet and drawers same finish



Su richiesta è disponibile, incluso nel prezzo, un caricatore ad induzione per cellulare. Il piano e il mobile contenitore sono disponibili nelle categorie A melaminico di serie, B melamino finiture esclusive, C impiallacciato. DEFINIRE IL LATO DEL DATTILO DESTRO o SINISTRO.

On request, an induction charger is available included in the price. Top and cabinet are available in categories A standard melamine colors, B exclusive melamine colors, C veneered wood. DEFINE THE SIDE OF THE ADDITIONAL DESK RIGHT OR LEFT.

DIREZIONALE

SEMI
DIREZIONALE

OPERATIVO

TRASFORMABILI

NIENTE PIÙ
FILIA VISTA

ACCESSORI
SMART

RECEPTION

CASSETTIERE

LIBRERIA

ARMADI

PANNELLI
FONOSORBENTI

PITAGORA Collection

Scrivania in vetro con mobile contenitore e cassetiera

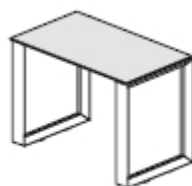


Glazed desk with cabinet and drawers

Il mobile contenitore è disponibile nelle categorie A melaminico di serie, B melaminico finiture esclusive, C impiallacciato, D vetro.
DEFINIRE IL LATO DEL CONTENITORE DESTRO o SINISTRO.

Cabinet is available in categories A standard melamine colors, B exclusive melamine colors, C veneered wood, D glass.
DEFINE THE SIDE OF THE CUPBOARD RIGHT OR LEFT.

Tavolo di servizio

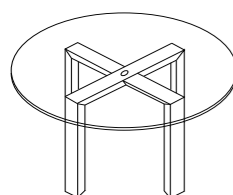


Service table

Il tavolo di servizio è disponibile nelle categorie A melaminico di serie, B melaminico finiture esclusive, C impiallacciato, D vetro.

Service table is available in categories A standard melamine colors, B exclusive melamine colors, C veneered wood, D glass.

Tavolo riunioni tondo



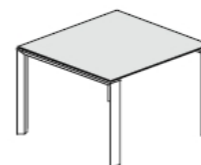
Round meeting table

Il piano è disponibile nelle categorie A melaminico di serie, B melaminico finiture esclusive, C impiallacciato, D vetro.

Top is available in categories A standard melamine colors, B exclusive melamine colors, C veneered wood, D glass.

PITAGORA Collection

Tavolo riunioni quadrato

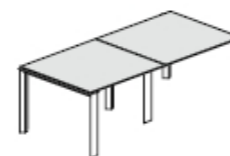


Square meeting table

Il piano è disponibile nelle categorie A melaminico di serie, B melaminico finiture esclusive, C impiallacciato, D vetro.

Top is available in categories A standard melamine colors, B exclusive melamine colors, C veneered wood, D glass.

Tavolo riunioni



Meeting table

Il piano è disponibile nelle categorie A melaminico di serie, B melaminico finiture esclusive, C impiallacciato, D vetro.

Top is available in categories A standard melamine colors, B exclusive melamine colors, C veneered wood, D glass.

Tavolo riunioni



Meeting table

Il piano è disponibile nelle categorie A melaminico di serie, B melaminico finiture esclusive, C impiallacciato, D vetro.

Top is available in categories A standard melamine colors, B exclusive melamine colors, C veneered wood, D glass.

DIREZIONALE

SEMI
DIREZIONALE

OPERATIVO

TRASFORMABILI

NIENTE PIÙ
FILIA VISTA

ACCESSORI
SMART

RECEPTION

CASSETTIERE

LIBRERIE

ARMADI

PANNELLI
FONOSORBENTI

PITAGORA Collection

Tavolo riunioni - Composizione con 2 piani in vetro



Meeting table - 2 glazed tops setting

Il piano legno è disponibile nelle categorie A melaminico di serie, B melamino finiture esclusive, C impiallacciato.

Wooden top is available in categories A standard melamine colors, B exclusive melamine colors, C veneered wood.

Tavolo riunioni - Composizione con 2 piani in vetro



Meeting table - 2 glazed tops setting

Il piano legno è disponibile nelle categorie A melaminico di serie, B melamino finiture esclusive, C impiallacciato.

Wooden top is available in categories A standard melamine colors, B exclusive melamine colors, C veneered wood.

Pannello frontale



Modesty panel

Il pannello frontale è disponibile nelle categorie A melaminico di serie, B melamino finiture esclusive, C impiallacciato.

Modesty panel is available in categories A standard melamine colors, B exclusive melamine colors, C veneered wood.

Maggiorazione per laccatura del piano in melaminico in colori RAL a scelta per lato (Calcolo al m²)

Extra fee for melamine desk lacquered in RAL colors for side (Calculation per m²)

Cod.

LAC

120 €/m² per lato

PITAGORA Collection

Tappo passa cavi rettangolare*



Rectangular cable passage plug*

Il tappo passa cavi è realizzato in alluminio anodizzato naturale.

Desk cable outlet is made of natural anodized aluminum.

Cassettiera in legno*



Wooden chest of drawers*

La cassettiera su ruote con 3 cassetti è disponibile nelle categorie A melaminico di serie, B finiture esclusive melaminico, C impiallacciato. È possibile scegliere altre maniglie con un sovrapprezzo.

Chest of drawers on castors with 3 drawers is available in category A standard melamine colors, B exclusive melamine finishes, C veneered wood. Different handles are available with an extra fee.

DIREZIONALE

DIREZIONALE
SEMI
DIREZIONALE

OPERATIVO

TRASFORMABILI

NIENTE PIÙ
FILIA VISTA

ACCESSORI
SMART

RECEPTION

CASSETTIERE

LIBRERIE

ARMADI

PANNELLI
FONOSORBENTI

EKIS



EKIS Scheda Tecnica

Ekis Data Sheet

Piani di lavoro

I piani in melaminico sono realizzati con pannelli in particelle di legno sp. 18 mm in classe E1 (bassa emissione di formaldeide) rivestito con carta melaminica su due lati con caratteristiche antigraffio e antiriflesso con bordi in materiale ABS sp. 3 mm con spigoli arrotondati.

Gambe scrivania

Le gambe sono realizzate in tubo in acciaio decapato o inox 80x20 mm con spessore 2 mm. Ai due tubi vengono saldati delle piastre a "C", in lamiera decapata 30/10 mm, per l'attacco delle travi e delle piastre superiore per la connessione della struttura al piano di lavoro. La piastra superiore è in lamiera decapata da 50/10 mm. Piedino livellatore a semi scomparsa di diametro 28 mm in policarbonato. Verniciatura a polvere in epossipoliestere.

Desktop

Wooden chipboard panel in melamine th. 30 mm in class E1 (low emissions of formaldehyde) scratch resistant and anti-glare finishes, perimeter edge in ABS material, thickness 3 mm with rounded corners.

Desk legs

Legs are made up of two pickled steel tubes of 80x20mm with thickness 2 mm. To tubes are welded "C" plates, in pickled metal sheet 30/10 mm, for the connection of beams and upper plates to connect the structure the worktop. Upper plate is made up of pickled metal sheet of 50/10 mm. Top plate is in 50/10 mm pickled sheet metal. Polycarbonate leveller is semi-hidden of diameter 28 mm. Epoxy-polyester powder coating.

EKIS Collection

Ekis

- STRUTTURA TUBOLARE METALLICO - COLORE BIANCO 9010, ALLUMINIO 9006, NERO, SABBIA 7032.
Metallic structure - White 9010, Aluminum, Black, Sand 7032.

- FINITURE IN MELAMINICO DI SERIE - **CATEGORIA A**
Standard melamine finishes - **CATEGORY A**

Codice / Code

R	ROVERE / Oak
---	--------------

F	FAGGIO / Beech
---	----------------

CY	CILIEGIO YORK / Cherry York
----	-----------------------------

LS	LARICE STRING / Larch String
----	------------------------------

R81R	ROVERE 81R / Oak 81R
------	----------------------

IB	IVORY BAMA / Ivory Bama
----	-------------------------

OA845	OLMO CREMA / Cream Elm
-------	------------------------

OWR3	OLMO WR3 / Elm WR3
------	--------------------

NP	NOCE PAROS / Paros Walnut
----	---------------------------

B	BIANCO / White
---	----------------

G	GRIGIO PERLA / Pearl Grey
---	---------------------------

- FINITURE ESCLUSIVE IN MELAMINICO - **CATEGORIA B**
Exclusive melamine finishes - **CATEGORY B**

Le finiture esclusive seguono le ultime tendenze e possono cambiare con frequenza. Consulta il catalogo finiture sempre aggiornato disponibile sul sito arcadiaufficio.it

Exclusive finishes follow last trends and they can change frequently. Find finishes catalogue available on arcadiaufficio.it

- FINITURA PIANI VETRO - **CATEGORIA D**
Glass top finishes - **CATEGORY D**

Vetro extra chiaro temperato - verniciato RAL a scelta

Extra light, tempered glass - painted glass in RAL color on demand


Abaco

Ekis Solutions



Scrivania con gamba laccata

EK140 - EK160 - EK180 - EK200 - EK220



Tavolo riunioni tondo

EKT120

EKIS Collection

SEMI
DIREZIONALE

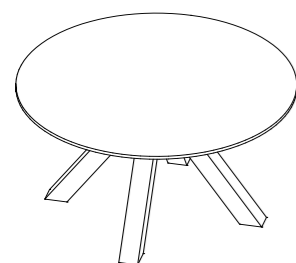


Scrivania con gamba laccata

Desk with lacquered structure

Il piano è disponibile nelle categorie A melaminico, B finiture esclusive in melaminico, D vetro.
I PREZZI DI SEGUITO RIPORTATI SI RIFERISCONO ALLA GAMBA NEI COLORI BIANCO, GRIGIO, NERO E SABBIA.

Top is available in categories A melamine colors, B exclusive melamine finishes, D glass. FOLLOWING PRICES REFER TO LEGS IN WHITE, GREY, BLACK AND SAND FINISHES.



Tavolo riunioni tondo

Round meeting table

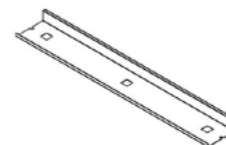
Il piano è disponibile nelle categorie A melaminico di serie, B melamino finiture esclusive, D vetro. Gamba disponibile nelle finiture bianco, nero e grigio.

Top is available in categories A standard melamine colors, B exclusive melamine colors, D glass. Legs are available in white, black and grey finishes.

Maggiorazione per laccatura del piano in melaminico in colori RAL a scelta per lato (Calcolo al m²)

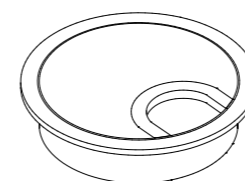
Extra fee for melamine desk lacquered in RAL colors for side (Calculation per m²)

EKIS Collection



Canala porta cavi*

Metal basket cable-holder*



Tappo passa cavi tondo*

Round desk cable grommet*

Il tappo passa cavi tondo è realizzato in plastica di colore bianco e grigio.

Round desk cable grommet is made of plastic in white and grey color.



Cassettiera metallica 1*

Metallic chest of drawers 1*

La cassettiera metallica su ruote con 3 cassetti è disponibile nella categoria E finiture cassettiere metalliche. Gli accessori sono disponibili nelle pagine successive.

Metallic storage on castors with 3 drawers is available in category E finishes for metallic storages. Accessories are available in the following pages.

DIREZIONALE

SEMI
DIREZIONALE

OPERATIVO

TRASFORMABILI

NIENTE PIÙ
FIL A VISTA

ACCESSORI
SMART

RECEPTION

CASSETTIERE

LIBRERIE

ARMADI

PANNELLI
FONOSORBENTI

MILETO



MILETO Scheda Tecnica

Mileto Data Sheet

Piani di lavoro

I piani Mileto sono in melaminico sp. 18 mm con bordo in ABS sp. 2 mm e spigoli arrotondati. I pannelli vengono rivestiti su entrambi i lati con carta melaminica con caratteristiche antigraffio e antiriflesso. I materiali utilizzati sono classificati E1 per la bassa emissione di formaldeide.

Gambe scrivania metallica

La gamba è realizzata in tubolare decapato in acciaio con sezione 70x30 mm spessore 2 mm. Staffe saldate in lamiera decapata in acciaio sp. 3 mm. Piedini regolabili in ABS. Verniciatura a polvere in epossipoliestere. Colori come indicato. Sulla parte orizzontale sono presenti delle staffe a "C" che hanno delle foratura per fissare le travi tubolari.

Gambe scrivania metallica con inserto in legno

La gamba è realizzata in tubolare decapato in acciaio con sezione 70x30 mm spessore 2 mm avvitato ad un inserto in legno di faggio verniciato, 70x30 mm. Piedino regolabile trasparente in ABS con diametro 25 mm. Staffe saldate in lamiera decapata in acciaio sp. 3 mm. Verniciatura a polvere in epossipoliestere. Colore Bianco con inserto in legno di faggio. Sulla parte orizzontale sono presenti delle staffe a "C" che hanno delle foratura per fissare le travi tubolari.

Desktop

Mileto tops are in melamine sp. 18 mm with ABS edge sp. 2 mm and rounded corners. Panels are coated on both sides with melamine paper scratch resistanc and antiglare. Materials used are classified E1 for the low formaldehyde emission.

Metallic desk legs

Legs are made of pickled tubular steel with a 70x30 mm section 2 mm thick. Brackets welded in pickled steel plate th. 3 mm. Adjustable feet in ABS. Epoxy-polyester powder coating. Colors as indicated. On the horizontal side there are "C" brackets that have holes to fix the tubular beams.

Metallic desk legs with wooden insert

Legs are made of pickled tubular steel with a 70x30 mm section 2 mm thick screwed to a painted beech wood insert, 70x30 mm. Transparent adjustable ABS feet 25 mm diameter. Brackets welded in pickled steel plate th. 3 mm. Epoxy-polyester powder coating. White color with beech wood insert. On the horizontal side there are "C" brackets that have holes to fix the tubular beams.

MILETO

Mileto

- STRUTTURA TUBOLARE METALLICA - COLORE BIANCO 9010, ALLUMINIO, SABBIA 7032, NERO.
Metallic structure - White 9010, Aluminum, Sand 7032, Black.
- STRUTTURA TUBOLARE METALLICA - COLORE BIANCO 9010, ALLUMINIO, NERO E INSERTO IN LEGNO DI FAGGIO VERNICIATO.
Metallic structure - White 9010, Aluminum, Black with painted insert in beech wood.

- FINITURA PIANI MELAMINICO - **CATEGORIA A**
Melamine top finishes - **CATEGORY A**

Codice / Code	
R	ROVERE / Oak
F	FAGGIO / Beech
CY	CILIEGIO YORK / Cherry York
LS	LARICE STRING / Larch String
R81R	ROVERE 81R / Oak 81R
IB	IVORY BAMA / Ivory Bama
OA845	OLMO CREMA / Cream Elm
OWR3	OLMO WR3 / Elm WR3
NP	NOCE PAROS / Paros Walnut
B	BIANCO / White
G	GRIGIO PERLA / Pearl Grey
OSB	OSB / Osb

- FINITURE ESCLUSIVE IN MELAMINICO - **CATEGORIA B**
Exclusive melamine finishes - **CATEGORY B**
Le finiture esclusive seguono le ultime tendenze e possono cambiare con frequenza. Consulta il catalogo finiture sempre aggiornato disponibile sul sito arcadiaufficio.it

Exclusive finishes follow last trends and they can change frequently. Find finishes catalogue available on arcadiaufficio.it

DIREZIONALE

SEMI
DIREZIONALE

OPERATIVO

TRASFORMABILI

NIENTE PIÙ
FIL A VISTA

ACCESSORI
SMART

RECEPTION

CASSETTIERE

LIBRERIA

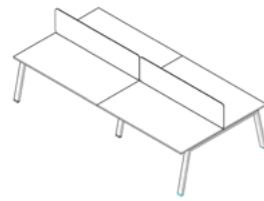
ARMADI

PANNELLI
FONOSSORBENTI

MILETO Collection

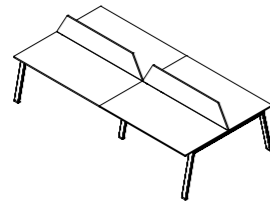
Abaco

Mileto Solutions



Composizione 1 Mileto

COMP MIL1



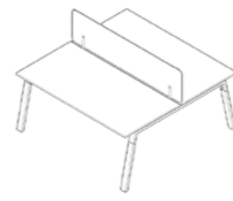
Composizione 2 Mileto

COMP MIL2



Composizione 3 Mileto
legno

COMP MILB3



Composizione 4 Mileto
legno

COMP MILB4



Scrivania Mileto

MIL120 MIL160
MIL140 MIL180



Scrivania Bench Mileto

MILBC12 MILBC16
MILBC14 MILBC18



Scrivania Bench 4 postazioni
Mileto

MIL4B12 MIL4B16
MIL4B14 MIL4B18



Scrivania Mileto Legno

MILW120 MILW160
MILW140 MILW180



Scrivania Bench Mileto
Legno

MILWBC12 MILWBC16
MILWBC14 MILWBC18



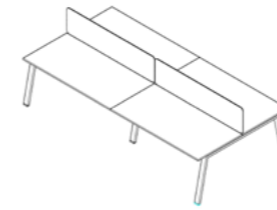
Scrivania Bench 4 postazioni
Mileto Legno

MILW4B12 MILW4B16
MILW4B14 MILW4B18

ESEMPI DI COMPOSIZIONI

Composizione 1 Mileto

Mileto composition 1

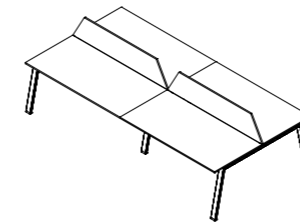


La composizione include quattro scrivanie bench Mileto da 140 x 80 x 72 h con struttura in tubolare metallico, due coppie di supporti pannelli e due pannelli fonoassorbenti da 140 x 2 x 40, disponibile nei colori: Nero, Grigio Perla, Nocciola, Verde Acido, Blu, Celeste, Avorio, Rosso, Arancio, Giallo.

Composition includes four bench desks Mileto of 140 x 80 x 72 h with metallic structure, two pairs of panels supports and two 140 x 2 x 40 sound-absorbing panels, available in the following colors: Black, Pearl Grey, Light Brown, Acid Green, Blue, Light Blue, Ivory, Red, Orange, Yellow.

Composizione 2 Mileto

Mileto composition 2



La composizione include una scrivania Mileto laccata da 160 x 160 x 72 h con struttura bianca e un pannello divisorio sagomato 160 x 1.5 x 35 in melaminico in finitura Osb.

Composition includes a lacquered Mileto desk 160 x 162.5 x 72 h with white structure and a 160 x 1.5 x 35 melamine partition panel in Osb finish.

Composizione 3 Mileto legno

Wood Mileto bench composition 3



La composizione include una scrivania bench Mileto legno da 180 x 162.5 x 72 h con struttura bianco e inserto legno e un pannello divisorio da 180 x 1.5 x 35 in melaminico in finitura Osb.

Composition includes a Wood Mileto bench of 180 x 162.5 x 72 h with white structure and wood insert and a 180 x 1.5 x 35 melamine partition panel in Osb finish.

DIREZIONALE

SEMI
DIREZIONALE

OPERATIVO

TRASFORMABILI

NIENTE PIÙ
FIL A VISTA

ACCESSORI
SMART

RECEPTION

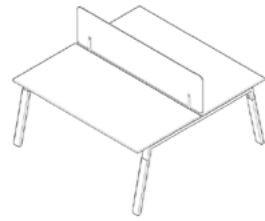
CASSETTIERE

LIBRERIE

ARMADI

PANNELLI
FONOASSORBENTI

ESEMPI DI COMPOSIZIONI



Composizione 4 Mileto legno

Wood Mileto bench composition 4

La composizione include una scrivania bench Mileto legno da 160 x 162.5 x 72 h con struttura bianco e inserto legno, una coppia di supporti bench e un pannello fonoassorbente da 160 x 2 x 40, disponibile nei colori: Nero, Grigio Perla, Nocciola, Verde Acido, Blu, Celeste, Avorio, Rosso, Arancio, Giallo.

Composition includes a Wood Mileto bench of 160 x 162.5 x 72 h with white structure and wood insert, a pair of bench supports and a 160 x 2 x 40 sound-absorbing panel, available in following colors: Black, Pearl Grey, Light Brown, Acid Green, Blue, Light Blue, Ivory, Red, Orange, Yellow.

MILETO Collection

Scrivania Mileto

Desk Mileto

Il piano è disponibile nelle categorie A melaminico, B finiture esclusive in melaminico.
Gamba metallica laccata disponibile in bianco, alluminio, sabbia e nero.

Top is available in categories A melamine colors, B exclusive melamine finishes.
Lacquered structure is available in white, aluminum, sand and black finishes.



Scrivania bench Mileto

Bench desk Mileto

Il piano è disponibile nelle categorie A melaminico, B finiture esclusive in melaminico.
Gamba metallica laccata disponibile in bianco, alluminio, sabbia e nero.

Top is available in categories A melamine colors, B exclusive melamine finishes.
Lacquered structure is available in white, aluminum, sand and black finishes.



Scrivania bench 4 postazioni Mileto

Bench 4 desks Mileto

Il piano è disponibile nelle categorie A melaminico, B finiture esclusive in melaminico.
Gamba metallica laccata disponibile in bianco, alluminio, sabbia e nero.

Top is available in categories A melamine colors, B exclusive melamine finishes.
Lacquered structure is available in white, aluminum, sand and black finishes.



DIREZIONALE

SEMI
DIREZIONALE

OPERATIVO

TRASFORMABILI

NIENTE PIÙ
FIL A VISTA

ACCESSORI
SMART

RECEPTION

CASSETTIERE

LIBRERIA

ARMADI

PANNELLI
FONOASSORBENTI

MILETO Collection

Dattilo



Dactyl

Il dattilo è disponibile nelle categorie A melaminico, B finiture esclusive in melaminico. Gamba metallica laccata disponibile in bianco, alluminio, sabbia e nero.

Dactyl is available in categories A melamine colors, B exclusive melamine finishes. Lacquered structure is available in white, aluminum, sand and black finishes.

Tavolo Riunione componibile Mileto



Modular Meeting Table Mileto

Il piano dello spessore di 3,6 cm è disponibile nelle categorie A melaminico, B finiture esclusive in melaminico. Le gambe metalliche laccate sono disponibili nelle finiture bianco, nero e grigio. E' consigliato ripetere le gambe seguendo un passo di 140 cm.

Top is available in categories A melamine colors, B exclusive melamine finishes. Lacquered metal legs are available in white, black and grey finishes. It is recommended to repeat .legs following a 140 cm step.

Maggiorazione per laccatura del piano in melaminico in colori RAL a scelta per lato (Calcolo al m²)

Extra fee for melamine desk lacquered in RAL colors for side (Calculation per m²)

MILETO Collection

Scrivania Mileto Legno



Mileto woody desk

Il piano è disponibile nelle categorie A melaminico, B finiture esclusive in melaminico. Gamba in legno di faggio con struttura superiore metallica laccata, disponibile in bianco, alluminio e nero.

Top is available in categories A melamine colors, B exclusive melamine finishes. Beech wooden legs with lacquered metal upper structure, available in white, aluminum and black finishes.

Scrivania bench Mileto Legno

Mileto woody bench desk

Il piano è disponibile nelle categorie A melaminico, B finiture esclusive in melaminico. Gamba in legno di faggio con struttura superiore metallica laccata, disponibile in bianco, alluminio e nero.

Top is available in categories A melamine colors, B exclusive melamine finishes. Beech wooden legs with lacquered metal upper structure, available in white, aluminum and black finishes.

Scrivania bench 4 postazioni Mileto legno



Bench 4 desks Mileto woody

Il piano è disponibile nelle categorie A melaminico, B finiture esclusive in melaminico. Gamba in legno di faggio con struttura superiore metallica laccata, disponibile in bianco, alluminio e nero.

Top is available in categories A melamine colors, B e xclusive melamine finishes. Beech wooden legs with lacquered metal upper structure, available in white, aluminum and black finishes.

DIREZIONALE

SEMI
DIREZIONALE

OPERATIVO

TRASFORMABILI

NIENTE PIÙ
FIL A VISTA

ACCESSORI
SMART

RECEPTION

CASSETTIERE

LIBRERIA

ARMADI

PANNELLI
FONOSORBENTI

MILETO Collection

Dattilo Mileto legno

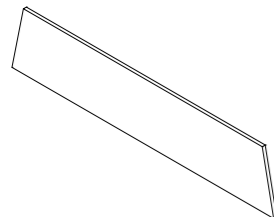


Dactyl Mileto woody

Il dattilo è disponibile nelle categorie A melaminico, B finiture esclusive in melaminico.
Gamba in legno di faggio con struttura superiore metallica laccata, disponibile in bianco, alluminio e nero.

Dactyl is available in categories A melamine colors, B exclusive melamine finishes.
Beech wooden legs with lacquered metal upper structure, available in white, aluminum and black finishes.

Pannello divisorio sagomato in finitura OSB



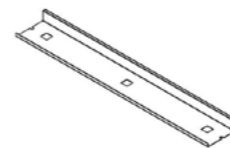
Molded partition panel in OSB finish

Il pannello in OSB è protetto con un gloss trasparente.

OSB panel is safe by a transparent gloss.

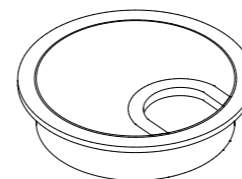
MILETO Collection

*Canala porta cavi**



*Metal basket cable-holder**

*Tappo passa cavi tondo**



*Round desk cable grommet**

Il tappo passa cavi tondo è realizzato in plastica di colore bianco e grigio.

Round desk cable grommet is made of plastic in white and grey color.

*Cassettiera metallica 1**



*Metallic chest of drawers 1**

La cassettera metallica su ruote con 3 cassetti è disponibile nella categoria E finiture cassettiere metalliche. Gli accessori sono disponibili nelle pagine successive.

Metallic storage on castors with 3 drawers is available in category E finishes for metallic storages. Accessories are available in the following pages.

DIREZIONALE

SEMIDIREZIONALE

OPERATIVO

TRASFORMABILI

NIENITE PIÙ
FILLA VISTA

ACCESSORI
SMART

RECEPTION

CASSETTIERE

LIBRERIE

ARMADI

PANNELLI
FONOSORBENTI

METHRO



METHRO Scheda Tecnica

Methro Data Sheet

Piani di lavoro

I piani Methro sono in melaminico sp. 18 mm con bordo in ABS sp. 2 mm e spigoli arrotondati. I pannelli vengono rivestiti su entrambi i lati con carta melaminica con caratteristiche antigraffio e antiriflesso. I materiali utilizzati sono classificati E1 per la bassa emissione di formaldeide.

Particolari in metallo

La gamba Methro è composta da un tubolare metallico di 40x50 mm. Viene verniciata con vernici epossidiche atossiche color bianco, grigio o nero. La trave telescopica canalizzata viene fornita verniciata con vernici epossidiche atossiche nei colori Bianco, Grigio o Nero.

Frontali per scrivania

I pannelli frontali per scrivania (sia superiori che inferiori) sono realizzati in melaminico di sp. 18 mm con bordi in materiale ABS sp. 2 mm e spigoli arrotondati. Vengono rivestiti su entrambi i lati con carta melaminica avente caratteristiche antigraffio ed antiriflesso. Il pannello superiore viene fornito di serie con un profilo porta-accessori realizzato in alluminio anodizzato. I materiali sono classificati E1 per la bassa emissione di formaldeide.

Desk tops

Methro desks are in melamine th. 18 mm with ABS edge th. 2 mm and rounded corners. Panels are coated on both sides with melamine paper scratch resistant and antiglare. Materials used are classified E1 for the low formaldehyde emission.

Metal details

Methro leg is made with a 40x50 mm metal tube. It is painted with nontoxic epoxy powders in White, Grey or Black.

Frontal panels for desk

Front panels for desk (both upper and lower) are made of melamine of th. 18 mm with edges in ABS material th. 2 mm and rounded edges. They are coated on both sides with melamine paper having scratch resistant and antiglare features. The upper panel is supplied as standard with an accessory-holder profile made of anodised aluminum. Materials are classified E1 for the low formaldehyde emission.

METHRO

Methro

- STRUTTURA TUBOLARE METALLICO - COLORE BIANCO, GRIGIO O NERO.
Metallic structure - White, Grey or black.

- FINITURE MELAMINICO DI SERIE - **CATEGORIA A**
Standard melamine top finishes - **CATEGORY A**

Codice / Code

R	ROVERE / Oak
F	FAGGIO / Beech
CY	CILIEGIO YORK / Cherry York
LS	LARICE STRING / Larch String
R81R	ROVERE 81R / Oak 81R
IB	IVORY BAMA / Ivory Bama
OA845	OLMO CREMA / Cream Elm
OWR3	OLMO WR3 / Elm WR3
NP	NOCE PAROS / Paros Walnut
B	BIANCO / White
G	GRIGIO PERLA / Pearl Grey
OSB	OSB / Osb

- FINITURE ESCLUSIVE IN MELAMINICO - **CATEGORIA B**
Exclusive melamine finishes - **CATEGORY B**

Le finiture esclusive seguono le ultime tendenze e possono cambiare con frequenza. Consulta il catalogo finiture sempre aggiornato disponibile sul sito arcadiaufficio.it

Exclusive finishes follow last trends and they can change frequently. Find finishes catalogue available on arcadiaufficio.it

DIREZIONALE

SEMI
DIREZIONALE

OPERATIVO

TRASFORMABILI

NIENTE PIÙ
FIL A VISTAACCESSORI
SMART

RECEPTION

CASSETTIERE

LIBRERIA

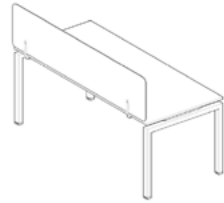
ARMADI

PANNELLI
FONOSORBENTI

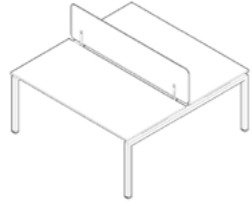
METHRO Collection

Abaco

Methro Solutions



Composizione M1
M1



Composizione M2
M2



Composizione M3
M3



Composizione M4
M4



Composizione M5
M5



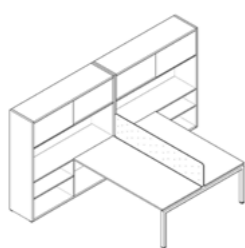
Composizione M6
M6



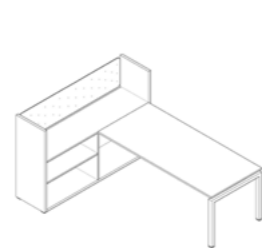
Composizione M7
M7



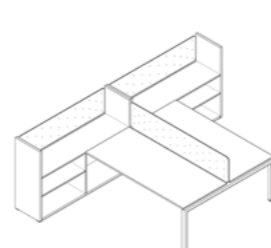
Composizione M8
M8



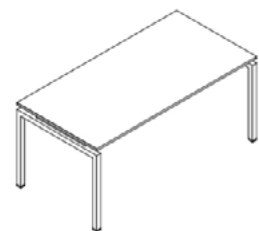
Composizione M9
M9



Composizione M10
M10



Composizione M11
M11



Scrivania
M08 M10 M12
M14 M16 M18



Tavolo di servizio
MD08 MD10



Dattilo
MD08/1 MD10/1

ESEMPI DI COMPOSIZIONI

Composizione M1

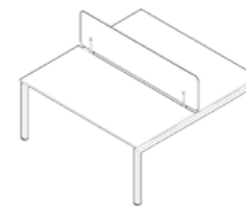


Composizione M1

La composizione include una scrivania Methro con struttura e piano in melaminico di categoria A, una coppia di supporti front panel (bianco, grigio o nero) e un pannello fonoassorbente da 180 x 40, disponibile nei colori: Nero, Grigio Perla, Nocciola, Verde Acido, Blu, Celeste, Avorio, Rosso, Arancio, Giallo.

Composition includes a Methro desk with structure and melamine top in category A, a pair of front panel supports (white, grey or black) and a 180 x 40 sound-absorbing panel, available in following colors: Black, Pearl Grey, Light Brown, Acid Green, Blue, Light Blue, Ivory, Red, Orange, Yellow.

Composizione M2



Composizione M2

La composizione include due scrivanie Methro 160 x 80 x 72 h con struttura e piano in melaminico di categoria A, una coppia di supporti bench (bianco, grigio o nero) e un pannello fonoassorbente 160 x 40, disponibile nei colori: Nero, Grigio Perla, Nocciola, Verde Acido, Blu, Celeste, Avorio, Rosso, Arancio, Giallo.

Composition includes a Methro desk 160 x 80 x 72 h with structure and melamine top in category A, a pair of bench supports (white, grey or black) and a 160 x 40 sound-absorbing panel, available in following colors: Black, Pearl Grey, Light Brown, Acid Green, Blue, Light Blue, Ivory, Red, Orange, Yellow.

DIREZIONALE
DIREZIONALE
OPERATIVO
TRASFORMABILI
NIENTE PIÙ
FIL A VISTA
ACCESSORI
SMART
RECEPTION
CASSETTIERE
LIBRERIA
ARMADI
PANNELLI
FONOASSORBENTI

ESEMPI DI COMPOSIZIONI

Composizione M3



Composition M3

La composizione include una scrivania Methro 180 x 80 x 72 h con struttura e piano con dattilo.

Composition includes a Methro desk 180 x 80 x 72 h with structure and top with return table.

Composizione M4



Composition M4

La composizione include una scrivania Methro 180 x 80 x 72 h con struttura e piano con dattilo e cassetiera con 4 cassetti.

Composition includes a Methro desk 180 x 80 x 72 h with structure and top with return table and chest of drawers with 4 drawers.

ESEMPI DI COMPOSIZIONI

Composizione M5



Composition M5

La composizione include due scrivanie Methro 180 x 80 x 72 h con struttura, piano e due dattilo. La workstation è separato da un pannello divisorio in melaminico.

Composition includes two Methro desks 180 x 80 x 72 h with structure, top and two return table. Workstation is divided from a partition panel in melamine.

Composizione M6



Composition M6

La composizione include quattro scrivanie Methro 160 x 80 x 72 h con struttura, piano con due pannelli divisorio in melaminico.

Composition includes four Methro desks 160 x 80 x 72 h with structure, top and two partition panels in melamine.

DIREZIONALE

SEMI
DIREZIONALE

OPERATIVO

TRASFORMABILI

NIENTE PIÙ
FILIA VISTA

ACCESSORI
SMART

RECEPTION

CASSETTIERE

LIBRERIE

ARMADI

PANNELLI
FONOSORRENTI

ESEMPI DI COMPOSIZIONI

Composizione M7



Composition M7

La composizione include sei scrivanie Methro 160 x 80 x 72 h con struttura e piano.

Composition includes six Methro desks 160 x 80 x 72 h with structure and top.

Composizione M8



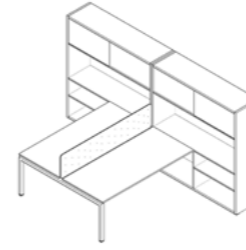
Composition M8

La composizione include una scrivania Methro 160 x 80 x 72 h con mobile contenitore e antine superiori scorrevoli.

Composition includes a Methro desk 160 x 80 x 72 h with cupboard and upper sliding doors.

ESEMPI DI COMPOSIZIONI

Composizione M9

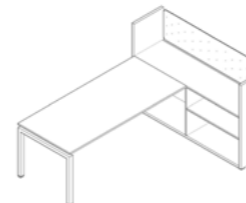


Composition M9

La composizione include due scrivanie Methro 160 x 80 x 72 h con pannello divisorio fonoassorbente, due mobili contenitore e antine superiori scorrevoli.

Composition includes two Methro desks 160 x 80 x 72 h with acoustic panel, two cupboards and upper sliding doors.

Composizione M10



Composition M10

La composizione include una scrivania Methro 180 x 80 x 72 h con pannello divisorio fonoassorbente e mobile contenitore a giorno.

Composition includes a Methro desk 180 x 80 x 72 h with acoustic panel and cupboard without doors.

DIREZIONALE

SEMI
DIREZIONALE

OPERATIVO

TRASFORMABILI

NIENTE PIÙ
FIL A VISTA

ACCESSORI
SMART

RECEPTION

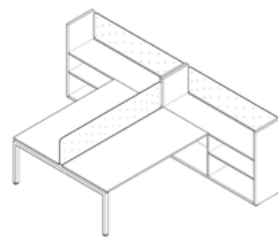
CASSETTIERE

LIBRERIA

ARMADI

PANNELLI
FONOASSORBENTI

ESEMPI DI COMPOSIZIONI



Composizione M11

Composition M11

La composizione include due scrivanie Methro 180 x 80 x 72 h con tre pannelli divisori fonoassorbenti e due mobili contenitori a giorno.

Composition includes two Methro desks 180 x 80 x 72 h with three acoustic panels and two cupboards without doors.

METHRO Collection



Scrivania

Desk

Il piano è disponibile nelle categorie A melaminico e B finiture esclusive in melaminico.

Top is available in categories A melamine colors and B exclusive melamine finishes.

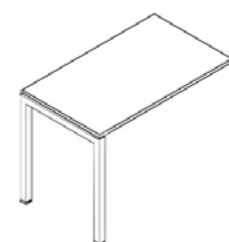


Tavolo di servizio

Service Table

Il piano è disponibile nelle categorie A melaminico e B finiture esclusive in melaminico.

Top is available in categories A melamine colors and B exclusive melamine finishes.



Dattilo

Dactyl

Il dattilo è disponibile nelle categorie A melaminico e B finiture esclusive in melaminico. DEFINIRE IL LATO DEL DATILO DESTRO o SINISTRO.

Dactyl is available in categories A melamine colors and B exclusive melamine finishes. DEFINE THE SIDE OF THE ADDITIONAL DESK RIGHT OR LEFT.

DIREZIONALE

SEMI
DIREZIONALE

OPERATIVO

TRASFORMABILI

NIENTE PIÙ
FIL A VISTA

ACCESSORI
SMART

RECEPTION

CASSETTIERE

LIBRERIE

ARMADI

PANNELLI
FONOASSORBENTI

METHRO Collection

Pannello frontale

Frontal Panel



Il piano è disponibile nelle categorie A melaminico e B finiture esclusive in melaminico.
Top is available in categories A melamine colors and B exclusive melamine finishes.

Pannello porta accessori in postazione singola e multipla

Side Panel for single or multiple desk



Il piano è disponibile nelle c ategorie A melaminico e B finiture esclusive in melaminico.
Top is available in categories A melamine colors and B exclusive melamine finishes.

Colonna penisola Methro

Central support single leg Methro



La gamba è disponibile nei colori Bianco e Grigio Perla.
Leg is available in colors White and Pearl Grey.

METHRO Collection

Gamba Methro

Leg Methro



La gamba è disponibile nei colori Bianco e Grigio Perla.
Leg is available in colors White and Pearl Grey.

Gamba Methro doppia

Double Leg Methro



La gamba è disponibile nei colori Bianco e Grigio Perla.
Leg is available in colors White and Pearl Grey.

Gamba doppia centrale Methro

Central double leg Methro



La gamba è disponibile nei colori Bianco e Grigio Perla.
Leg is available in colors White and Pearl Grey.

DIREZIONALE

SEMI
DIREZIONALE

OPERATIVO

TRASFORMABILI

NIENTE PIÙ
FILLA VISTA

ACCESSORI
SMART

RECEPTION

CASSETTIERE

LIBRERIE

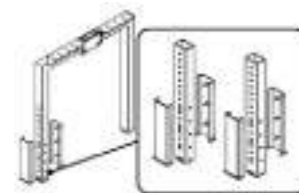
ARMADI

PANNELLI
FONOSORBENTI

METHRO Collection

Kit Ruote

Wheels kit



Kit registrabile in altezza per gamba Methro

Height adjustable kit for leg Methro

Il kit è disponibile nei colori Bianco e Grigio Perla.

Kit is available in colors White and Pearl Grey.

Staffa per condivisione gamba

Bracket for shiaring leg

La staffa è disponibile nei colori Bianco e Grigio Perla.

Bracket is available in colors White and Pearl Grey.



METHRO Collection

Trave telescopica

Telescopic beam

La trave è disponibile nei colori Bianco e Grigio Perla.

Beam is available in colors White and Pearl Grey.



Innesto trave

Beam junction

L'innesto è disponibile nei colori Bianco e Grigio Perla.

Joint is available in colors White and Pearl Grey.



Coppia di piastre di collegamento per piani

Two connection desk-to-desk plates

Le piastre sono disponibili nei colori Bianco e Grigio Perla.

Plates are available in colors White and Pearl Grey.



DIREZIONALE

SEMI
DIREZIONALE

OPERATIVO

TRASFORMABILI

NIENTE PIÙ
FILLA VISTA

ACCESSORI
SMART

RECEPTION

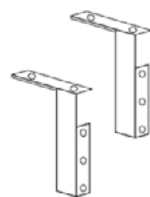
CASSETTIERE

LIBRERIE

ARMADI

PANNELLI
FONOSSORBENTI

METHRO Collection



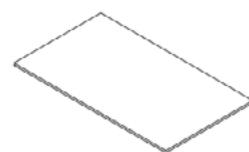
Coppia di staffe reggipannello

Two stirrup panel holder

Le staffe sono disponibili nei colori Bianco e Grigio Perla.
Stirrup are available in colors White and Pearl Grey.

Piano Methro

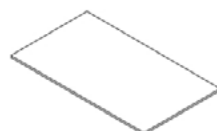
Methro Desk



Il piano è disponibile nelle categorie A melaminico e B finiture esclusive in melaminico.
Top is available in categories A melamine colors and B exclusive melamine finishes.

Piano Dattilo Methro

Methro Return table desk

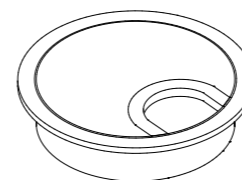


Il piano è disponibile nelle categorie A melaminico e B finiture esclusive in melaminico.
Top is available in categories A melamine colors and B exclusive melamine finishes.

Maggiorazione per laccatura del piano in melaminico in colori RAL a scelta per lato (Calcolo al m²)

Extra fee for melamine desk lacquered in RAL colors for side (Calculation per m²)

METHRO Collection



*Tappo passa cavi tondo**

*Round desk cable grommet**

Il tappo passa cavi tondo è realizzato in plastica di colore bianco e grigio.
Round desk cable grommet is made of plastic in white and grey color.

*Cassettiera metallica 1**

*Metallic chest of drawers 1**



La cassettiera metallica su ruote con 3 cassetti è disponibile nella categoria E finiture cassettiere metalliche. Gli accessori sono disponibili nelle pagine successive.

Metallic storage on castors with 3 drawers is available in category E finishes for metallic storages. Accessories are available in the following pages.

DIREZIONALE

SEMI
DIREZIONALE

OPERATIVO

TRASFORMABILI

NIENTE PIÙ
FIL A VISTA

ACCESSORI
SMART

RECEPTION

CASSETTIERE

LIBRERIE

ARMADI

PANNELLI
FONOSORBENTI

ATHENA PLUS



ATHENA PLUS Scheda Tecnica

Athena Plus Data Sheet

Piani di lavoro

I piani Athena Plus sono in melaminico sp. 18mm con bordo in ABS sp. 2mm e spigoli arrotondati. I pannelli vengono rivestiti su entrambi i lati con carta melaminica con caratteristiche antigraffio e antiriflesso. I materiali utilizzati sono classificati E1 per la bassa emissione di formaldeide.

Particolari in metallo

I particolari in metallo sono verniciati con polveri epossidiche atossiche di colore grigio alluminio o di colore nero antracite.

Frontali per scrivania

I pannelli frontali per scrivania sono realizzati in melaminico di sp. 18mm con bordi in materiale ABS sp. 2mm e spigoli arrotondati. Vengono rivestiti su entrambi i lati con carta melaminica avente caratteristiche antigraffio ed antiriflesso. Il pannello superiore viene fornito di serie con un profilo porta-accessori realizzato in alluminio anodizzato. I materiali sono classificati E1 per la bassa emissione di formaldeide.

Cassettiere in metallo

Sono fornite di cassetti o classificatori metallici. La struttura ed i suoi particolari vengono realizzati in metallo verniciato con polveri epossidiche di colore grigio alluminio o bianco. Le cassetteiere sono prodotto di serie complete di serratura e di sistema antiribaltamento. Sono complete di ruote piroettanti di diam. 50 mm.

Contenitori in legno

Sono realizzati in melaminico sp. 18mm in classe E1 (basse emissione di formaldeide) rivestiti su entrambi i lati con carta melaminica con caratteristiche antigraffio e antiriflesso.

Ante

Le ante in legno sono realizzate con pannelli melaminici di sp. 18mm con bordo in ABS sp. 2mm con spigoli arrotondati classificati E1. Rivestiti su entrambi i lati con carta melaminica avente caratteristiche antigraffio e antiriflesso. Le ante in vetro hanno il telaio in alluminio colore anodizzato naturale, il vetro temperato ha spessore 4mm. Le maniglia sono in zama verniciate grigio alluminio, il loro passo è 9,6mm. Le ante hanno la serratura di serie (fornite in doppia copia) nichelate con coprichiave in ABS.

Ripiani

I ripiani in legno sono realizzati in melaminico di sp. 22mm classificato E1 bassa emissione di formaldeide. I pannelli sono rivestiti sui due lati con carta melaminica avente caratteristiche antigraffio ed antiriflesso di colore grigio alluminio. I ripiani in metallo di sp. 30mm sono verniciati con polveri epossidiche atossiche. I ripiani sono posizionabili in altezza.

Desk tops

Methro desks are in melamine th. 18mm with ABS edge th. 2mm and rounded corners. Panels are coated on both sides with melamine paper scratch resistant and antiglare. Materials used are classified E1 for the low formaldehyde emission.

Metal details

Methro leg is made with a 40x50mm metal tube. It is painted with nontoxic epoxy powders in White and Pearl Grey colors.

Frontal panels for desk

Front panels for desk (both upper and lower) are made of melamine of th. 18mm with edges in ABS material th. 2mm and rounded edges. They are coated on both sides with melamine paper having scratch resistant and antiglare features. The upper panel is supplied as standard with an accessory-holder profile made of anodised aluminum. Materials are classified E1 for the low formaldehyde emission.

Metal chest of drawers

They are equipped with metal drawers or classifiers. The structure and its details are made of metal painted with epoxy powders in alluminum grey or white. Drawers are produced in series complete with lock and anti-tipping system.

Supporting chests of drawers

They are standard without wooden tops. Structure and the fronts of the drawers are made of melamine of sp. 18mm with ABS edges sp. 2mm and rounded edges, they are coated on both sides with melamine paper having scratch resistant and antiglare features. Drawers are made of grey painted metal with nontoxic epoxy paints. Supporting drawers are supplied as standard with a lock, an aluminum painted zama handle with a 9.6cm pitch and an anti-tipping system.

Shelves

Wooden shelves are made of melamine of th. 22mm classified E1 for emission of formaldehyde. Panels are covered on both sides with melamine paper having scratch resistant and antiglare features in grey aluminum. Metal shelves of th. 30mm are painted with nontoxic epoxy powders. Shelves can be positioned in height.

Shutters

Wooden doors are made with melamine panels of th. 18mm with ABS edge th. 2mm with rounded corners classified E1. Covered on both sides with melamine paper having scratch resistant and antiglare features. Glass doors have an aluminum frame in natural anodized color, tempered glass has a thickness of 4mm. Handles are in zama painted aluminum grey, their pitch is 9.6mm. Shutters have a standard lock (supplied in double copy) nickel-plated with ABS key cover.

Bookshelves

Bookshelves of the bookcases are made of melamine panels of th. 18mm with edges in ABS material th. 2mm with rounded edges in class E1 for the low emission of formaldehyde, are coated on both sides with melamine paper with scratch resistant and antiglare features.

ATHENA PLUS

- STRUTTURA GAMBA IN MELAMINICO CON DISTANZIATORI DI 20x50 mm - COLORI COME DA CARTELLA PIANI MELAMINICO DI SEGUITO RIPORTATA.
Structure with melamine leg with spacers of 20x50 mm - Colors the same as trhe top in malamine. See the color chart below.

- FINITURE IN MELAMINICO DI SERIE - **CATEGORIA A 30**
Standard melamine finishes - **CATEGORY A 30**

Codice / Code

R	ROVERE / Oak
---	--------------

G	GRIGIO / Grey
---	---------------

B	BIANCO / White
---	----------------

DIREZIONALE

SEMI
DIREZIONALE

OPERATIVO

TRASFORMABILI

NIENTE PIÙ
FILLA VISTAACCESSORI
SMART

RECEPTION

CASSETTIERE

LIBRERIA

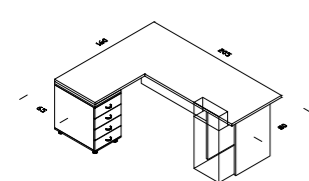
ARMADI

PANNELLI
FONOSSORBENTI

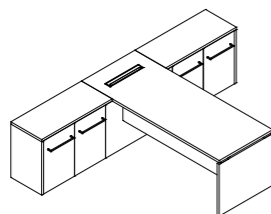
ATHENA PLUS Collection

Abaco

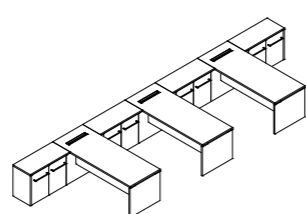
Athena Plus Solutions



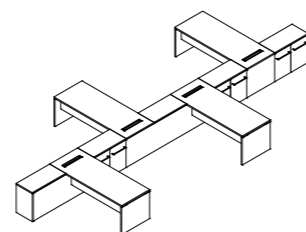
Composizione AP1
AP1



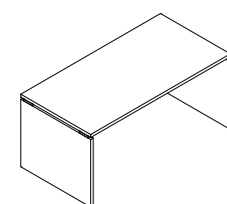
Composizione AP2
AP2



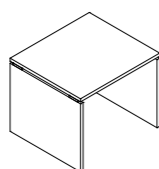
Composizione AP3
AP3



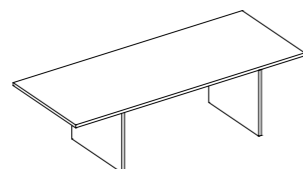
Composizione AP4
AP4



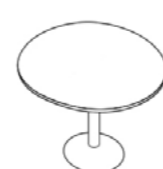
Scrivania
C12AP C16AP
C14AP C18AP



Tavolo di servizio
C08AP
C09AP



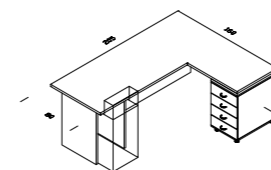
Tavolo riunioni
C20AP
C25AP
C30AP



Tavolo riunioni tondo
C11AP

ESEMPI DI COMPOSIZIONI

Composizione AP1 - Workstation per banca predisposta per macchina contabanconote Glory (NON INCLUSA)

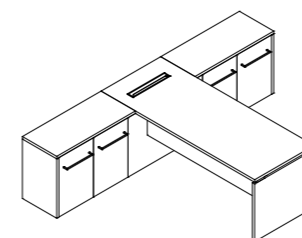


Composition AP1 - Bank workstation suitable for machine Glory (NOT INCLUDED)

La composizione AP1 è composta da una workstation 205 x 160 x 72 h in categoria A30 melaminico di serie, inclusa cassetiera in legno con 4 cassetti e predisposta per l'inserimento della macchina banconote Glory (non inclusa nel prezzo). DEFINIRE IL LATO DELLA WORKSTATION DESTRO DX o SINISTRO SX

Composition AP1 is composed of a workstation 205 x 160 x 72 h in category A30 Standard melamine colors, included a wooden storage unit with 4 drawers and suitable for the insertion of the machine Glory (not included in the price). DEFINE SIDE OF WORKSTATION RIGHT DX OR LEFT SX.

Composizione AP2



Composition AP2

La composizione AP2 è composta da una scrivania 160 x 80 x 72 h in categoria A30 melaminico di serie, incluse librerie operative con ante in legno e serratura con un solo ripiano. Sulla scrivania è incluso un tappo passacavi rettangolare in alluminio anodizzato naturale.

Composition AP2 is composed of a desk 160 x 80 x 72 h in category A30 standard melamine colors, included operative cabinets with wooden doors and lock with single shelf. With desk is included a rectangular cable passage plug in natural anodized aluminum.

DIREZIONALE

SEMI
DIREZIONALE

OPERATIVO

TRASFORMABILI

NIENTE PIÙ
FIL A VISTA

ACCESSORI
SMART

RECEPTION

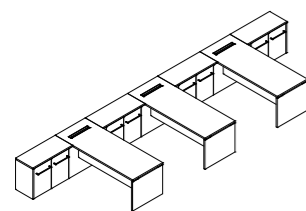
CASSETTIERE

LIBRERIE

ARMADI

PANNELLI
FONOSORRENTI

ESEMPI DI COMPOSIZIONI

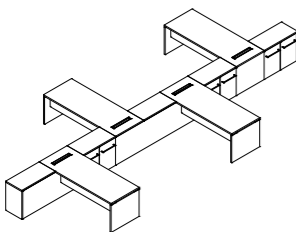


Composizione AP3

Composition AP3

La composizione AP3 è composta da tre scrivanie 160 x 80 x 72 h in categoria A30 melaminico di serie, inclusa librerie operative con ante in legno e serratura con un solo ripiano. Sulle scrivanie sono incluse dei tappo passacavi rettangolare in alluminio anodizzato naturale.

Composition AP3 is composed of three desks 160 x 80 x 72 h in category A30 standard melamine colors, included operative cabinets with wooden doors and lock with single shelf. With desks are included rectangular cable passage plugs in natural anodized aluminum.



Composizione AP4

Composition AP4

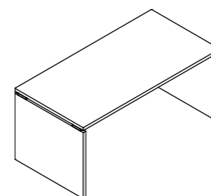
La composizione AP4 è composta da quattro scrivanie da 160 x 80 x 72 h in categoria A30 melaminico di serie disposte a scacchiera, inclusa librerie operative con ante in legno e serratura con un solo ripiano. Sulle scrivanie sono incluse dei tappo passacavi rettangolare in alluminio anodizzato naturale.

Composition AP4 is composed of four desks of 160 x 80 x 72 h in category A30 standard melamine colors in checkerboard pattern, included operative cabinets with wooden doors and lock with single shelf. In the desks are included rectangular cable passage plugs in natural anodized aluminum.

ATHENA PLUS Collection

Scrivania

Desk

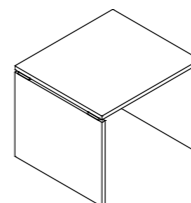


Il piano e le gambe sono disponibili nella categoria A30 melaminico di serie.

Top and legs are available in category A30 standard melamine colors.

Tavolo di servizio

Service table

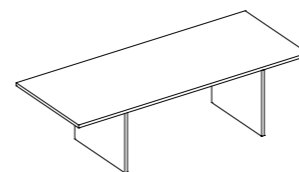


Il piano e le gambe sono disponibili nelle categoria A30 melaminico di serie, B finiture esclusive in melaminico.

Top and legs are available in category A30 standard melamine colors, B exclusive melamine finishes.

Tavolo riunione

Meeting table



Il piano e le gambe sono disponibili nelle categorie A30 melaminico di serie.

Top and legs are available in category A30 standard melamine colors.

DIREZIONALE

SEMI
DIREZIONALE

OPERATIVO

TRASFORMABILI

NIENTE PIÙ
FIL A VISTA

ACCESSORI
SMART

RECEPTION

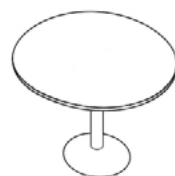
CASSETTIERE

LIBRERIE

ARMADI

PANNELLI
FONOSORBENTI

ATHENA PLUS Collection



Tavolo riunione tondo

Round meeting table

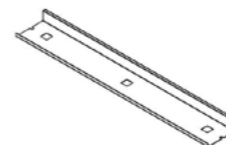
Il piano è disponibile nelle categorie A30 melaminico di serie. La base del tavolo è realizzato con un tubo metallico con base circolare disponibile nei colori Antracite o Grigio.

Top is available in category A30 standard melamine colors. Structure is composed with a metallic tube with circular base available in Anthracite or Grey colors.

Maggiorazione per laccatura del piano in melaminico in colori RAL a scelta per lato (Calcolo al m²)

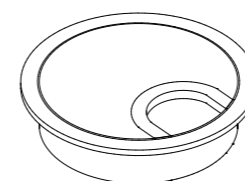
Extra fee for melamine desk lacquered in RAL colors for side (Calculation per m²)

ATHENA PLUS Collection



*Canala porta cavi**

*Metal basket cable-holder**



*Tappo passa cavi tondo**

*Round desk cable grommet**

Il tappo passa cavi tondo è realizzato in plastica di colore bianco e grigio.

Round desk cable grommet is made of plastic in white and grey color.



*Cassettiera metallica 1**

*Metallic chest of drawers 1**

La cassettiera metallica su ruote con 3 cassetti è disponibile nella categoria E finiture cassettiere metalliche. Gli accessori sono disponibili nelle pagine successive.

Metallic storage on castors with 3 drawers is available in category E finishes for metallic storages. Accessories are available in the following pages.

DIREZIONALE

SEMI
DIREZIONALE

OPERATIVO

TRASFORMABILI

NIENTE PIÙ
FIL A VISTA

ACCESSORI
SMART

RECEPTION

CASSETTIERE

LIBRERIA

ARMADI

PANNELLI
FONOSORBENTI

PANTA REI



PANTA REI Scheda Tecnica

Panta Rei Data Sheet

PANTA REI UP

L'**Eleabile Elettrico** è composto da una colonna di sollevamento in acciaio con azionamento a motore. Il profilo interno, intermedio ed esterno può essere plastificato o cromato. La colonna guida presenta un elegante aspetto quadrato, adattandosi facilmente a qualsiasi tipo di design della stanza. L'altezza flessibile della colonna permette di soddisfare tutte le attuali esigenze ergonomiche.

Altezza minima/massima: 597 /1283 mm da terra a sotto piano;

Velocità di regolazione 50 mm/sec;

Regolazione con pulsante up&down;

Portata 80 Kg;

Profilo esterno 70 x 70 mm, profilo intermedio 63 x 63 mm, profilo interno 56 x 56 mm;

Presenza di fermi di sicurezza sia in salita che in discesa;

Telaio scomposto in 3 parti, ricomposto al montaggio e motore integrato nella gamba;

Rumorosità di funzionamento: <50 dB;

Velocità di salita/discesa: 50 mm/s;

Colori disponibili: Bianco (RAL 9010), Grigio (RAL 9980), Antracite, Nero su ordinazione (RAL 9011).

PANTA REI UP

Electric Lifting Up Desk is composed of a steel lifting column with motor drive. Internal, intermediate and external profile can be plastic coated or chromed. Guide column presents an elegant square appearance, easily adapting to any type of room design. Fexible height of the column makes it possible to satisfy all current ergonomic needs.

Minimum/maximum height: 597 /1283 mm from floor to under top;

Adjustment speed 50 mm/sec;

Adjustment with up&down keypad;

Payload 80 Kg;

External profile 70 x 70 mm, intermediate profile 63 x 63 mm, internal profile 56 x 56 mm;

Presence of safety stops both up and down;

Broken down frame in 3 parts, recomposed to assembly and motor integrated into the leg;

Noise of operation: <50 dB;

Speed of ascent/discent: 50 mm/s;

Available colors: White (RAL 9010), Grey (RAL 9980), Anthracite, Black on demand (RAL 9011).

PANTA REI FOLD

Arcadia offre due diverse tipologie di piede che faciliteranno il trasporto dell'intera struttura. Un piede tondo al quale sono abbinatae delle particolari ruote, disponibili in diversi colori, denominate a "pattino"ed uno ellittico, fornito con una ruota standard da 60 mm. Entrambe le versioni hanno, incluso come standard, il freno ruota. L'inclinazione del piano si effettua con un meccanismo posizionato sul capitello della gamba. Il meccanismo si aziona facendo una leggera trazione sulle due maniglie in plastica posizionate sotto al piano lavoro. Se le dimensioni del piano non permettessero di azionare contemporaneamente entrambe le maniglie, basterà semplicemente bloccarne una al piano lavoro, tirandola facilmente fuori dal bordo del piano stesso, e ruotarla. Grazie ad un connettore piani in plastica (optional) è possibile bloccare e livellare, in linea, diverse strutture di **Tavolo pieghevole**.

PANTA REI FOLD

Arcadia offers two different types of feet that will facilitate the transport of the entire structure. A round foot to which particular wheels are combined, available in different colors, called a "skate" and an elliptical one, supplied with a standard 60 mm wheel. Both versions have, including as standard, the wheel brake. Inclination of the top is made with a mechanism positioned on the capital of the leg. Mechanism is operated by making a slight pull on the two plastic handles positioned under the worktop. If the dimensions of the top do not allow both handles to be operated at the same time, simply block one on the worktop, pulling it out easily from the edge of the top, and turn it. Thanks to a plastic flat connector (optional) it is possible to block and level, in line, different **Folding table** structures.

PANTA REI GAS

Il **Tavolo con spinta a gas**, è composto da una colonna cilindrica con pistone a gas per piani di diametro 1200 mm con base e supporto top. Il profilo interno ed esterno può essere plastificato o cromato. La colonna guida presenta un elegante aspetto tondo, ideale per tavoli riunioni e tavoli attesa. L'altezza flessibile della colonna permette di soddisfare tutte le attuali esigenze ergonomiche.

Altezza minima/massima: 632 /1150 mm da terra a sotto piano;

Regolazione con spinta a gas;

Profilo esterno 160 x 160 mm, profilo interno 150 x 150 mm;

Gamba tonda;

Colori disponibili: Bianco (RAL 9010), Grigio (RAL 9980), Antracite, Nero su ordinazione (RAL 9011).

PANTA REI GAS

Table with gas thrust, is composed of a cylindrical column with gas piston for tops of 1200 mm diameter with base and top support. Internal and external profile can be plastic coated or chromed. Guide column presents an elegant round look, ideal for meeting tables and waiting tables. Flexible height of the column makes it possible to satisfy all current ergonomic needs.

Minimum/maximum height: 632 /1150 mm from floor to under top;

Adjustment with gas thrust;

External profile 160 x 160 mm, internal profile 150 x 150 mm;

Round leg;

Available colors: White (RAL 9010), Grey (RAL 9980), Anthracite, Black on demand (RAL 9011).

PANTA REI Scheda Tecnica

Panta Rei Data Sheet

PANTA REI WOW

La struttura dei contenitori in legno è realizzata con particelle di legno sp. 18mm in classe E1 (bassa emissione di formaldeide) rivestiti carta melaminica su due lati con caratteristiche antigraffio ed antiriflesso di colore grigio alluminio o nero antracite.

Le ante e i moduli impacchettabili in legno sono realizzate con pannelli in particelle di legno sp. 18mm in classe E1 (bassa emissione di formaldeide) rivestito con carta melaminica su due lati con caratteristiche antigraffio ed antiriflesso con bordi in materiale ABS sp. 2mm con spigoli arrotondati. Ante con telaio in alluminio colore anodizzato naturale o verniciato antracite con vetro da 4mm. Maniglie in metallo passo 96 colore alluminio anodizzato. Serratura (optional) nichelata su tutte le ante dotate di chiave in duplice copia con copri chiave in ABS.

Il meccanismo di sollevamento del TV è progettato per schermi LCD / al plasma di 50'.

Materiale: acciaio di colore nero RAL 9004 con un peso di 15/21 Kg.

Carico massimo di sollevamento: 45 Kg.

Controllo: tramite telecomando.

Altezza massima: 750 mm.

Fonte di energia: 100-240 VAC / 50/60 Hz.

Velocità: 28 mm/sec non carico.

PANTA REI WOW

Structure of the wooden cupboards is made of wood particles th. 18mm in class E1 (low emission of formaldehyde) coated melamine paper on two sides with scratch resistant and anti-glare features in grey aluminum or anthracite black. Wooden folding shutters and modules are made of wood particle panels th. 18mm in class E1 (low formaldehyde emission) coated with melamine paper on two sides with scratch resistant and anti-glare features with edges in ABS material th. 2mm with rounded corners. Doors with aluminum frame, natural anodized or anthracite painted with 4 mm glass. Handles in metal, color 96 anodized aluminum. Lock (optional) nickel-plated on all the shutters equipped with a double copy key with ABS key cover. Guides are in aluminum with central opening.

TV lifting mechanism is designed for 50' LCD/plasma screens.

Material: steel of black color RAL 9004 with weight of 15/21 Kg.

Maximum load opf lifting: 45 Kg.

Control: remote control.

Maximum height: 750 mm.

Power source: 100-240 VAC / 50/60 Hz.

Speed: 28 mm/sec unloaded.

PANTA REI MORE

La struttura dei contenitori in legno è realizzata con particelle di legno sp. 18mm in classe E1 (bassa emissione di formaldeide) rivestiti carta melaminica su due lati con caratteristiche antigraffio ed antiriflesso di colore grigio alluminio o nero antracite.

Le ante e i moduli impacchettabili in legno sono realizzate con pannelli in particelle di legno sp. 18mm in classe E1 (bassa emissione di formaldeide) rivestito con carta melaminica su due lati con caratteristiche antigraffio ed antiriflesso con bordi in materiale ABS sp. 2mm con spigoli arrotondati.

Ante con telaio in alluminio colore anodizzato naturale o verniciato antracite con vetro da 4mm. Maniglie in metallo passo 96 colore alluminio anodizzato.Serratura (optional) nichelata su tutte le ante dotate di chiave in duplice copia con copri chiave in ABS. Le guide sono in alluminio ad apertura centrale. Il mobile viene fornito completo di meccanismo, kit di tappi e cerniere. Il modulo scrivania ha una larghezza di 90 cm.

Lunghezza massima della scrivania aperta 1,52 cm.

PANTA REI MORE

Structure of the wooden cupboards is made of wood particles th. 18mm in class E1 (low emission of formaldehyde) coated melamine paper on two sides with scratch resistant and anti-glare features in grey aluminum or anthracite black.

Wooden folding shutters and modules are made of wood particle panels th. 18mm in class E1 (low formaldehyde emission) coated with melamine paper on two sides with scratch resistant and anti-glare features with edges in ABS material th. 2mm with rounded corners.

Doors with aluminum frame, natural anodized or anthracite painted with 4 mm glass. Handles in metal, color 96 anodized aluminum.

Lock (optional) nickel-plated on all the shutters equipped with a double copy key with ABS key cover.

Guides are in aluminum with central opening. Cabinet is supplied complete of mechanism, plugs kit and hinges. Width of the desk's module 90 cm. Maximum length of the open desk 1,52 cm.

DIREZIONALE	SEMI	OPERATIVO	TRASFORMABILI	NIENTE PIÙ	ACCESSORI	RECEPTION	CASSETTIERE	LIBRERIA	ARMADI	PANNELLI
DIREZIONALE	DIREZIONALE			FIL A VISTA	SMART					FONDASSORBENTI

PANTA REI

- **STRUTTURA ACCIAIO** - Colori disponibili: Bianco 9010, Grigio 9980, Nero su ordinazione 9011.
Steel structure - Colors available: White 9010, Grey 9980, Black on demand 9011.

- **FINITURA PIANI MELAMINICO PIANO CON SPESSORE 18 MM - CATEGORIA A**
Melamine top finishes of thickness 18 mm - **CATEGORY A**

Codice / Code

R	ROVERE / Oak
F	FAGGIO / Beech
CY	CILIEGIO YORK / Cherry York
LS	LARICE STRING / Larch String
R81R	ROVERE 81R / Oak 81R
IB	IVORY BAMA / Ivory Bama
OA845	OLMO CREMA / Cream Elm
OWR3	OLMO WR3 / Elm WR3
NP	NOCE PAROS / Paros Walnut
B	BIANCO / White
G	GRIGIO PERLA / Pearl Grey
OSB	OSB / Osb

- **FINITURE IN MELAMINICO DI SERIE - CATEGORIA A30**
Standard melamine finishes - **CATEGORY A 30**

Codice / Code

R	ROVERE / Oak
G	GRIGIO / Grey
B	BIANCO / White

- **FINITURE ESCLUSIVE IN MELAMINICO - CATEGORIA B**
Exclusive melamine finishes - **CATEGORY B**

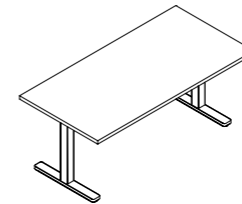
Le finiture esclusive seguono le ultime tendenze e possono cambiare con frequenza. Consulta il catalogo finiture sempre aggiornato disponibile sul sito arcadiaufficio.it

Exclusive finishes follow last trends and they can change frequently. Find finishes catalogue available on arcadiaufficio.it

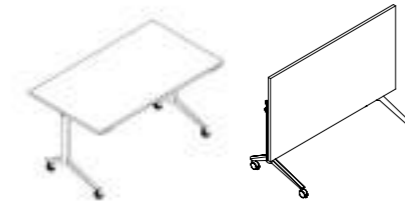
PANTA REI

Abaco

Panta rei Solutions



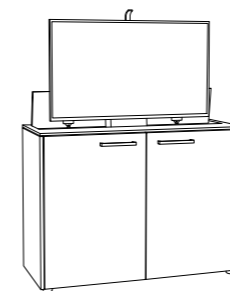
Panta Rei Up
Scrivania elevabile
PRUP12 - PRUP14
PRUP16 - PRUP18



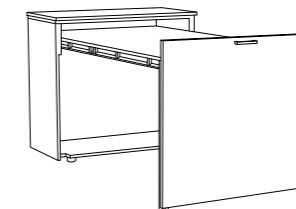
Panta Rei Fold
Tavolo pieghevole
PFOLD12 - PFOLD14
PFOLD16 - PFOLD18



Panta Rei Gas
PRG12



Panta Rei WOW
PRW



Panta Rei More
PRM

DIREZIONALE

SEMI
DIREZIONALE

OPERATIVO

TRASFORMABILI

NIENTE PIÙ
FILA A VISTA

ACCESSORI
SMART

RECEPTION

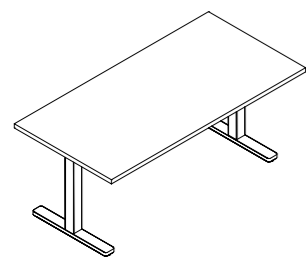
CASSETTIERE

LIBRERIE

ARMADI

PANNELLI
FONOSORBENTI

PANTA REI Collection



Pantare Up, la scrivania elevabile

Pantare Up, the elevating desk

La gamba è disponibile nei colori: Bianco 9010, Grigio 9980, Antracite e Nero 9011 su ordinazione. Il piano è disponibile nelle categorie A melaminico di serie, A30 melaminico di serie da sp. 30 mm, B finiture esclusive in melaminico.

Structure is available in following colors: White 9010, Grey 9980, Anthracite and Black 9011 on request. Top is available in categories A standard melamine colors, A30 standard melamine colors th. 30 mm, B Exclusive melamine finishes.

Maggiorazione per piano sagomato

Extra fee for shaped top

Maggiorazione per bordo non a colore SOLO per piano sagomato da 30 mm

Extra fee for edges not in the same finish of the top ONLY for molded desk top of thickness 30 mm

Pantare Fold , il tavolo pieghevole

Pantare Fold, the foldable table

La gamba è disponibile nei colori: Bianco 9010 e Grigio 9980. Il piano è disponibile nelle categorie A melaminico di serie, B finiture esclusive in melaminico.

Structure is available in following colors: White 9010 and Grey 9980. Top is available in categories A standard melamine colors, B exclusive melamine finishes.



PANTA REI Collection

Kit di collegamento piani per scrivania Fold

Worktop connection kit for desk Fold



Pantare Gas, il tavolino tondo per quick meeting

Pantare Gas, the round table for quick meeting

La gamba è disponibile nei colori: Bianco 9010, Grigio 9980 e Nero 9011 su ordinazione. Il piano è disponibile nelle categorie A30 melaminico di serie da sp. 30 mm.

Structure is available in following colors: White 9010, Grey 9980 and Black 9011 on request. Top is available in the categories A30 standard melamine colors th. 30 mm.



Maggiorazione per bordo metallico SOLO per piano tondo da 30 mm

Extra fee for edges not in the same finish of the top ONLY for molded desk top of thickness 30 mm

Maggiorazione per laccatura del piano in melaminico in colori RAL a scelta per lato (Calcolo al m²)

Extra fee for melamine desk lacquered in RAL colors for side (Calculation per m²)

DIREZIONALE

SEMI
DIREZIONALE

OPERATIVO

TRASFORMABILI

NIENTE PIÙ
FIL A VISTA

ACCESSORI
SMART

RECEPTION

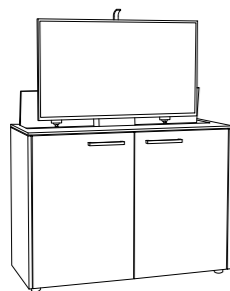
CASSETTIERE

LIBRERIE

ARMADI

PANNELLI
FONOSORBENTI

PANTA REI Collection

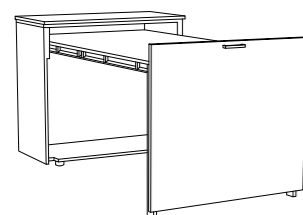


Pantà Rhei WOW, il Mobile TV a scomparsa (TV NON INCLUSA)

Pantà Rhei WOW, the hidden TV cupboard (TV Excluded)

Il mobile Pantà Rei Wow è disponibile nelle Categorie A melaminico di serie, B Finiture esclusive in melaminico. Il mobile viene fornito completo di meccanismo elettrico per il sollevamento del televisore incluso il telecomando. Il mobile e il meccanismo sono predisposti per il sollevamento di un televisore al plasma da 50". TV ESCLUSO.

Cabinet Pantà Rei Wow is available in categories A standard melamine, B exclusive melamine finishes. Cabinet is supplied complete of electric TV lifting device and remote control. Cabinet and mechanism are suitable for the lifting of a television size 50". TV EXCLUDED.



Pantà Rhei More, la scrivania che si ripone nel mobile contenitore

Pantà Rhei More, the desk placed in the cupboard

Il mobile Pantà Rei More è disponibile nelle categorie A melaminico di serie, B Finiture esclusive in melaminico. Il mobile viene fornito completo di meccanismo, kit di tappi e cerniere. Il modulo scrivania ha una larghezza di 90 cm. Lunghezza massima della scrivania aperta 1,52 cm.

Cabinet Pantà Rei More is available in categories A standard melamine, B Exclusive melamine finishes. Cabinet is supplied complete of mechanism, plugs kit and hinges. Width of the desk's module 90 cm. Maximum length of the open desk 1,52 cm.

NIENTE PIÙ FILI A VISTA



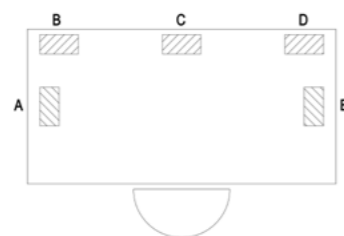
SCHEMA POSIZIONE TOP ACCESS

Posizione top access su scrivania

Position of the top access on a desk

La posizione dei top access, va specificata al momento dell'ordine e confermata sul disegno esecutivo.

Position of the top access have to be specified in the order and confirmed on the production drawing.

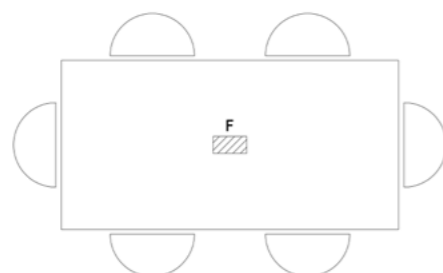


Posizione top access su tavolo riunioni 1

Position of the top access on a meeting table 1

La posizione dei top access, va specificata al momento dell'ordine e confermata sul disegno esecutivo.

Position of the top access have to be specified in the order and confirmed on the production drawing.

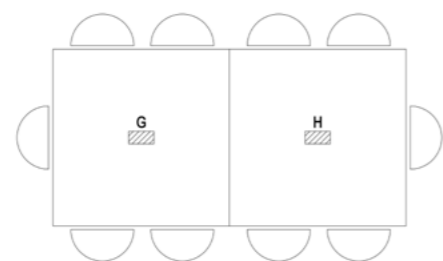


Posizione top access su tavolo riunioni 2

Position of the top access on a meeting table 2

La posizione dei top access, va specificata al momento dell'ordine e confermata sul disegno esecutivo.

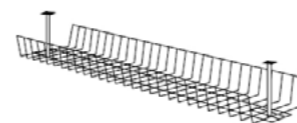
Position of the top access have to be specified in the order and confirmed on the production drawing.



NIENTE PIÙ FILI A VISTA Collection

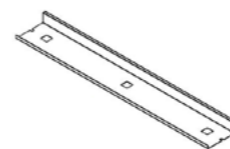
Cestello porta cavi fisso in metallo

Metal basket cable-holder



Canala porta cavi

Metal basket cable-holder



Spirale porta cavi

Cable up-routing spiral

La spirale passa cavi è realizzata in plastica di colore grigio.

Cable spirali is made of plastic in grey color.



DIREZIONALE

SEMI
DIREZIONALE

OPERATIVO

TRASFORMABILI

NIENTE PIÙ
FILI A VISTA

ACCESSORI
SMART

RECEPTION

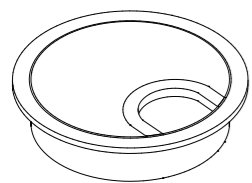
CASSETTIERE

LIBRERIE

ARMADI

PANNELLI
FONOSORBENTI

NIENTE PIÙ FILI A VISTA Collection

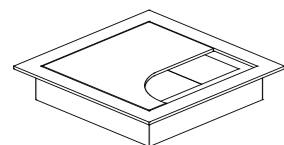


Tappo passa cavi tondo

Round desk cable grommet

Il tappo passa cavi tondo è realizzato in plastica di colore bianco e grigio.

Round desk cable grommet is made of plastic in white and grey color.




Tappo passa cavi quadro

Square desk cable outlet

Il tappo passa cavi è realizzato in alluminio in due colorazioni: anodizzato naturale e anodizzato nero.

Desk cable outlet is made of aluminum in two colors: natural anodized and black anodized.



Tappo passa cavi rettangolare

Rectangular cable passage plug

Il tappo passa cavi è realizzato in alluminio in due colorazioni: anodizzato naturale e nero.

Desk cable outlet is made of aluminum in two colors: natural anodized and black.

NIENTE PIÙ FILI A VISTA Collection

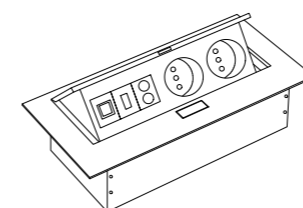


Tappo passa cavi rettangolare

Rectangular cable passage plug

Il tappo passa cavi è realizzato in alluminio anodizzato naturale.

Desk cable outlet is made of natural anodized aluminum.

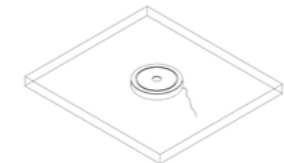


Top Access

Top access

Il top access viene fornito con 2 prese Schuko, 1 accesso Ethernet, 1 USB, 2 audio in/out (jack) e 1.5 m di cavo elettrico. Voltaggio massimo 3600 W.

Top access is supplied with 2 Schuko sockets, 1 Ethernet access, 1 USB, 2 audio in/out (jack) and 1.5 m of power cord. Maximum voltage 3600 W.



Carica batteria ad induzione

Separate waste collection basket

Il caricabatteria a induzione wireless permette di ricaricare lo smartphone posizionandolo sulla base. Non necessita di cavi. Adattabile a qualsiasi mobile. Spessore: 12,5mm. Potenza irradiata: 5W. Distanza massima di collegamento 8 mm.

Wireless induction charger allows to charge your smartphone just placing it onto the base. You don't need any more cable. Adaptable to any piece of furniture. Thickness: 12,5 mm. Irradiated power: 5W. Maximum distance 8 mm.

DIREZIONALE

SEMI
DIREZIONALE

OPERATIVO

TRASFORMABILI

NIENTE PIÙ
FILI A VISTA

ACCESSORI
SMART

RECEPTION

CASSETTIERE

LIBRERIA

ARMADI

PANNELLI
FONOSORBENTI

ACCESSORI SMART



ACCESSORI SMART Collection

Porta tastiera estraibile

Pulled-out keyboard holder

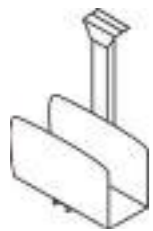


Il porta tastiera è realizzato in ABS di colore nero. Viene fornito completo di guide metalliche.

Monitor holder is made of aluminum. Payload 3-5 Kg.

Porta CPU metallico sospeso

Suspended metal PC holder

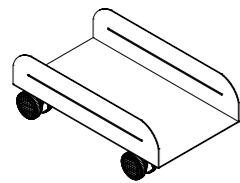


Il porta CPU metallico è in realizzato in colore alluminio.

Suspende metal PC holder is in aluminum color.

Porta CPU metallico su ruote

Metal PC holder on castors



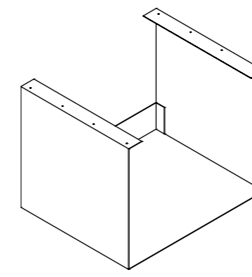
Il porta CPU metallico è in realizzato in colore alluminio con ruote piroettanti.

Suspende metal PC holder is in aluminum color with swiveling wheels kit.

ACCESSORI SMART Collection

Vano a giorno portaoggetti sospeso

Suspended open compartment




Il vano a giorno è disponibile nelle finiture bianco e grigio standard

Open compartment is available in white and grey finishes.

Lichene stabilizzato

MOSS



Il Lichene è disponibile nei colori: nero, azzurro, blu marino, rosa, rosso, arancio, giallo, giallo autunno, verde lime, verde mela, verde foglia.

Moss is available in colors: black, light blue, marine blue, pink, red, orange, yellow, autumn yellow, lime green, apple green, leaf green.

DIREZIONALE

SEMI
DIREZIONALE

OPERATIVO

TRASFORMABILI

NIENTE PIÙ
FIL A VISTA

ACCESSORI
SMART

RECEPTION

CASSETTIERE

LIBRERIA

ARMADI

PANNELLI
FONOSORBENTI

Reception LIGHT BOX



RECEPTION Scheda Tecnica

Reception Light Box Data Sheet

Struttura reception

Moduli strutturali lineari orizzontali con taglio a 45°, realizzati in pannelli in melaminico spessore 25/30, spessori e colori come da campionario, con bordi perimetrali in ABS di sp. 2 mm in tinta. Misure di serie: altezza 110 mm, spessore 25/30 mm. La modularità della larghezza dei pannelli standard è la seguente: 50 - 65 - 100 - 120 - 150 - 200. Lo zoccolo di base ha un'altezza di 13 cm, è in nobilitato melaminico con le stesse finiture dei pannelli frontali e laterali.

Piani scrivania

I piani di lavoro sono realizzati in melaminico con spessore 18 mm, colori da campionario, con bordi perimetrali in ABS sp. 2 mm in tinta e staffe di supporto in alluminio anodizzato.

Mensola d'appoggio

La mensola è realizzata in melaminico con spessore 18 mm, colori da campionario, con bordi perimetrali in ABS sp. 2 mm in tinta e staffe di supporto per aggancio alla struttura della reception. La mensola d'appoggio ha una profondità di 250 mm. La mensola è agganciata al pannello frontale e fissata tramite apposita ferramenta.

Struttura metallica

I piani vengono supportati da gambe realizzate in tubolare metallico quadro 50x50 con altezza standard 69 cm, verniciate con polveri epossidiche nelle finiture bianco e grigio perla. Dotate di piedino di regolazione, fissata ai piani tramite apposita ferramenta.

Sistema illuminazione

Strip LED a luce fredda per illuminazione frontale del top reception, fornita nelle lunghezze standard da mm 700 - 900 - 1100 - 1300 - 1500 - 1700. Lo strip è applicato sul pannello frontale del bancone tramite pellicola autoadesiva. Comprensivo di interruttore ON/OFF.

Structure of the reception counter

Linear horizontal modules with cut at 45°, made of 25/30 mm melamine panels, thickness and colors as per our samples, with perimeter matching edges in ABS th. 2 mm. Standard size: height 110 mm, thickness 25/30 mm. Modularity of standard height modules is: 50 - 65 - 100 - 120 - 150 - 200.

Desk top

Desk tops are made of melamine panels of thickness 18 mm, colors available as per our samples, with perimeter matching edges in ABS th. 2 mm and painted metal brackets.

Counter top shelf

Shelf is made of melamine of thickness 18 mm, colors available as per our samples, with perimeter matching edges in ABS th. 2 mm and bearing support brackets for the fastening of the top at the reception counter structure. Support shelf has a depth of 250 mm. Shelf is fastened to the front panel and assembled with specific hardware.

Metallic structure

Tops are supported by square metallic tubular 50x50 with standard height 69 cm, epoxy-powder painted in pearl grey and white finishes. Supplied with adjustable feet and fixed to the top with specific hardware.

Lighting system

Cold LED strip for frontal panel lighting of the reception desk supplied in standard length of mm 700 - 900 - 1100 - 1300 - 1500 - 1700. Strip is applied on the frontal panel of the reception counter and glued through adhesive film. ON/OFF switch button included.

RECEPTION LIGHT BOX

Reception Light Box

- STRUTTURA PER WORKSTATION RECEPTION METHRO IN TUBOLARE METALLICO - COLORE BIANCO O GRIGIO
Reception's workstation Methro in metallic structure - White or Grey colors

- FINITURE IN MELAMINICO DI SERIE - **CATEGORIA A30**
Standard melamine finishes - **CATEGORY A30**

Codice / Code

R	ROVERE / Oak
G	GRIGIO / Grey
B	BIANCO / White

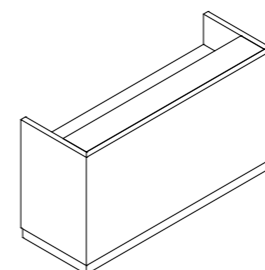
- FINITURE ESCLUSIVE IN MELAMINICO - **CATEGORIA B25**
Exclusive melamine finishes - **CATEGORY B25**

Le finiture esclusive seguono le ultime tendenze e possono cambiare con frequenza. Consulta il catalogo finiture sempre aggiornato disponibile sul sito arcadiaufficio.it

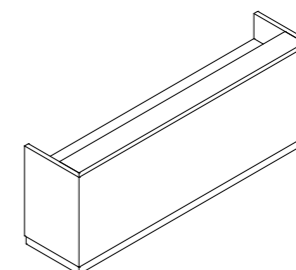
Exclusive finishes follow last trends and they can change frequently. Find finishes catalogue available on arcadiaufficio.it

Abaco

Reception Solutions

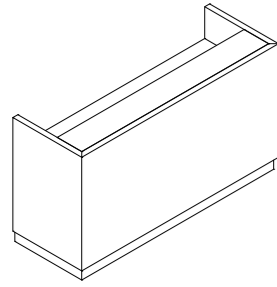


Light Box 1
COMPLBX1



Light Box 2
COMPLBX2

ESEMPI DI COMPOSIZIONI



Composizione reception Light Box 1

Composition reception Light Box 1

La reception è composta da un bancone con L. 200 x P. 65 x H 110 in categoria A30 sp. 30 melaminico di serie e categoria B25 sp. 25 finiture esclusive in melaminico, con zoccolo H. 13 in finitura. Mensola di appoggio P. 25 e piano lavoro P. 60.

Composition is made of a reception counter with L. 200 x W. 65 x H. 110 in category A30 w. 30 melamine finishes and category B25 w. 25 melamine exclusive finishes, with plinth H 13 finishing. Reception shelf W. 25 and desk top W. 60.

RECEPTION LIGHT BOX Collection

Strip LED con alimentatore per bancone

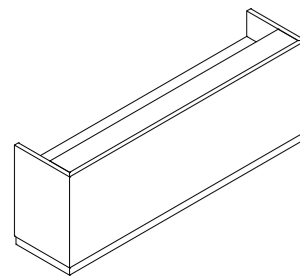
Strip LED with power supply for reception counter

Maggiorazione per personalizzazione

Extra fee for tailor-made reception counter

Tutte le reception che saranno realizzate con misure differente da quelle elencate nel listino, dovranno essere quotate direttamente dall'ufficio tecnico Arcadia Componibili Srl. L'ufficio tecnico controllerà la fattibilità del prodotto richiesto, i tempi di consegna e quantificherà l'offerta.

All reception counters that will be realized with different measurements from those listed in the price list, will have to be quoted directly by Arcadia Componibili Srl technical department. Technical department will check feasibility of the requested product, delivery times and quantify quote.



Composizione reception Light Box 2

Composition reception Light Box 2

La reception è composta da un bancone con L. 300 x P. 65 x H 110 in categoria A30 melaminico di serie e categoria B25 sp. 25 finiture esclusive in melaminico, con zoccolo H. 13 in finitura. Mensola di appoggio P. 25 e piano lavoro P. 42, in Categoria A finiture di serie in melaminico. Incluso strip LED.

Composition is made of a reception counter with L. 300 x W. 65 x H. 110 in category A30 standard melamine finishes and category B25 w. 25 melamine exclusive finishes, with plinth H 13 finishing. Reception shelf W. 25 and work top W. 42, in Category A standard melamine finishes. LED strip included.

DIREZIONALE

SEMI
DIREZIONALE

OPERATIVO

TRASFORMABILI

NIENTE PIÙ
FIL A VISTA

ACCESSORI
SMART

RECEPTION

CASSETTIERE

LIBRERIE

ARMADI

PANNELLI
FONOSORBENTI

Reception COMPACT



RECEPTION Scheda Tecnica

Reception Compact Data Sheet

Struttura reception

Tutte le strutture sono in telaio di abete tamburato, ricoperto nei due lati con pannelli melaminici dello spessore di 10 mm, o con laminato a colore, misure di serie: altezza 105 mm, spessore 50 mm di finitura bianco. La modularità della larghezza dei pannelli standard è la seguente: 1500 e 3000 mm.

Piani scrivania

I piani di lavoro sono realizzati in melaminico con spessore 18 mm, colori da campionario, con bordi perimetrali in ABS sp. 2 mm in tinta e staffe di supporto in alluminio anodizzato.

Top di supporto

Il top è realizzato in melaminico con spessore 18 mm, colori da campionario, con bordi perimetrali in ABS sp. 2 mm in tinta e staffe di supporto per aggancio alla struttura della reception. La mensola d'appoggio ha una profondità di 300 mm. La mensola è agganciata ad un piano verticale con altezza standard 800 mm con taglio a 90° e fissate tra loro tramite apposita ferramenta.

Struttura metallica

I piani vengono supportati da gambe realizzate in tubolare metallico quadro 50x50 mm con altezza standard 690 mm, verniciate con polveri epossidiche nelle finiture bianco e grigio perla. Dotate di piedino di regolazione, fissata ai piani tramite apposita ferramenta.

Sistema illuminazione

Strip LED a luce fredda per illuminazione frontale del top reception, fornita nelle lunghezza standard da 800 mm. Lo strip è applicato sul pannello frontale del bancone tramite pellicola autoadesiva, comprensivo di interruttore ON/OFF.

Structure of the reception counter

All structures are made of honey comb fir-essence frame covered with a 10 mm melamine panel, or with coloured laminate, standard size: height 105 mm, thickness 50 mm with standard. Modularity of standard height modules is: 1500 e 3000 mm.

Desk top

Desk tops are made of melamine panels of thickness 18 mm, colors available as per our samples, with perimeter matching edges in ABS th. 2 mm and painted metal brackets.

Support counter top

Top is made of melamine of thickness 18 mm, colors available as per our samples, with perimeter matching edges in ABS th. 2 mm and bearing support brackets for the fastening of the top at the reception counter structure. Support shelf has a depth of 300 mm. Shelf is fastened to a vertical panel with standard height 800 mm with cut at 90° and assembled with specific hardware.

Metallic structure

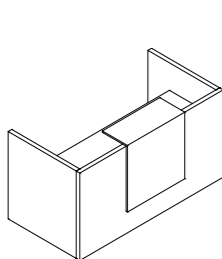
Tops are supported by square metallic tubular 50x50 mm with standard height 690 mm, epoxy-powder painted in pearl grey and white finishes. Supplied with adjustable feet and fixed to the top with specific hardware.

Lighting system

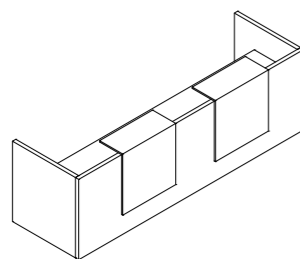
Cold LED strip for frontal panel lighting of reception desk supplied in standard length of 800 mm. Strip is applied on the frontal panel of the reception counter and glued through adhesive film, ON/OFF switch button included.

Abaco

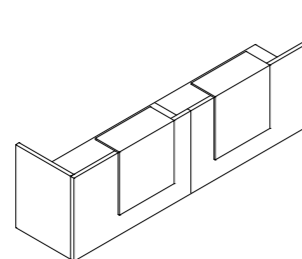
Reception Solutions



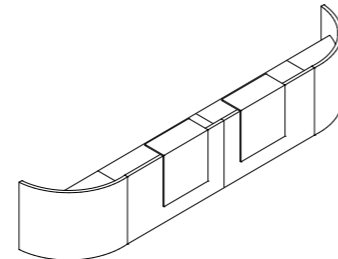
Compact 1
COMPRC1



Compact 2
COMPRC2



Compact 3
COMPRC3



Compact 3
COMPRC4

RECEPTION COMPACT

Reception Compact

- FINITURA STRUTTURA RECEPTION TAMBURATO 50 MM RIVESTITO LACCATO BIANCO
Honeycomb 50 mm white lacquered for reception structure

Codice / Code

B	BIANCO / White
---	----------------

- FINITURE PIANO DI LAVORO IN MELAMINICO DI SERIE - **CATEGORIA A30**
Standard melamine finishes work plan - **CATEGORY A30**

Codice / Code

R	ROVERE / Oak
G	GRIGIO / Grey
B	BIANCO / White

- FINITURA PIANO SOPRALZO MELAMINICO DI SERIE CON SPESSORE 18 MM - **CATEGORIA A**
Standard melamine finishes superelevation top of thickness 18 mm - **CATEGORY A**

Codice / Code

R	ROVERE / Oak
F	FAGGIO / Beech
CY	CILIEGIO YORK / Cherry York
LS	LARICE STRING / Larch String
R81R	ROVERE 81R / Oak 81R
IB	IVORY BAMA / Ivory Bama
OA845	OLMO CREMA / Cream Elm
OWR3	OLMO WR3 / Elm WR3
NP	NOCE PAROS / Paros Walnut
B	BIANCO / White
G	GRIGIO PERLA / Pearl Grey
OSB	OSB / Osb

- FINITURE ESCLUSIVE IN MELAMINICO - **CATEGORIA B**
Exclusive melamine finishes - **CATEGORY B**

Le finiture esclusive seguono le ultime tendenze e possono cambiare con frequenza. Consulta il catalogo finiture sempre aggiornato disponibile sul sito arcadiaufficio.it

Exclusive finishes follow last trends and they can change frequently. Find finishes catalogue available on arcadiaufficio.it

DIREZIONALE

SEMI
DIREZIONALE

OPERATIVO

TRASFORMABILI

NIENTE PIÙ
FIL A VISTA

ACCESSORI
SMART

RECEPTION

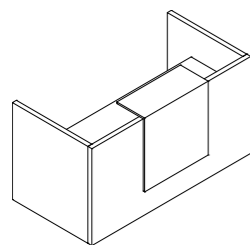
CASSETTIERE

LIBRERIE

ARMADI

PANNELLI
FONOSORBENTI

ESEMPI DI COMPOSIZIONI

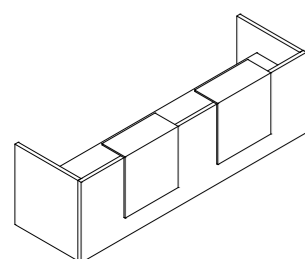


Composizione reception Compact 1

Composizione reception Compact 1

La reception è composta da un bancone L. 150 x P. 80 x H. 105 tamburato 50 mm laccato bianco. I sopralzi L. 80 x P. 30 x H. 80 sono realizzati nelle categorie A finiture di serie in melaminico e categoria B finiture esclusive in melaminico. Il piano di lavoro ha una profondità di 60 cm.

Composition is made of a reception counter L. 150 x P. 80 x H. 105 honeycomb 50 mm white lacquered. Reception top L. 80 x P. 30 x H. 80 is in categories A standard melamine finishes and B exclusive melamine finishes. Desktop has a depth of 60 cm.



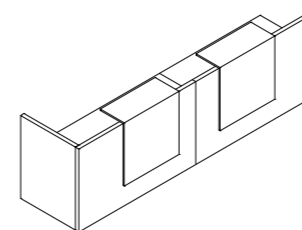
Composizione reception Compact 2

Composizione reception Compact 2

La reception è composta da un bancone L. 200 x P. 80 x H. 105 tamburato 50 mm laccato bianco I sopralzi L. 80 x P. 30 x H. 80 sono realizzati nelle categorie A finiture di serie in melaminico e categoria B finiture esclusive in melaminico. Il piano di lavoro ha una profondità di 60 cm

Composition is made of a reception counter L. 200 x P. 80 x H. 105 honeycomb 50 mm white lacquered. Reception top L. 80 x P. 30 x H. 80 is in categories A standard melamine finishes and B exclusive melamine finishes. Desktop has a depth of 60 cm.

ESEMPI DI COMPOSIZIONI

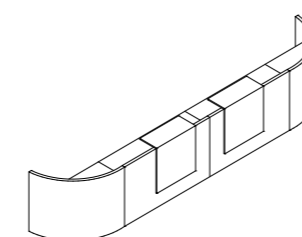


Composizione reception Compact 3

Composizione reception Compact 3

La reception è composta da un bancone L. 300 x P. 80 x H. 105 tamburato 50 mm laccato bianco. I sopralzi L. 80 x P. 30 x H. 80 sono realizzati nelle categorie A finiture di serie in melaminico e categoria B finiture esclusive in melaminico. Il piano di lavoro ha una profondità di 60 cm

Composition is made of a reception counter L. 300 x P. 80 x H. 105 honeycomb 50 mm white lacquered. Reception top L. 80 x P. 30 x H. 80 is in categories A standard melamine finishes and B exclusive melamine finishes. Desktop has a depth of 60 cm.



Composizione reception Compact 4

Composizione reception Compact 4

La reception è composta da un bancone L. 400 x P. 80 x H. 105 tamburato 50 mm laccato bianco. I sopralzi L. 80 x P. 30 x H. 80 sono realizzati nelle categorie A finiture di serie in melaminico e categoria B finiture esclusive in melaminico. Il piano di lavoro ha una profondità di 60 cm

Composition is made of a reception counter L. 400 x P. 80 x H. 105 honeycomb 50 mm white lacquered. Reception top L. 80 x P. 30 x H. 80 is in categories A standard melamine finishes and B exclusive melamine finishes. Desktop has a depth of 60 cm.

DIREZIONALE

SEMI
DIREZIONALE

OPERATIVO

TRASFORMABILI

NIENTE PIÙ
FILA A VISTA

ACCESSORI
SMART

RECEPTION

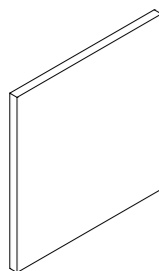
CASSETTIERE

LIBRERIA

ARMADI

PANNELLI
FONOSSORBENTI

RECEPTION Collection



Pannello frontale bancone

Straight front panel

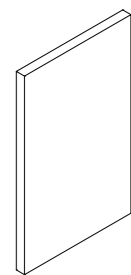
Il pannello è in tamburato 50 mm rivestito di laccato bianco
Panel is in honeycomb 50 mm white lacquered.

RECEPTION Collection



Fianco di chiusura laterale curvo SX

Curved Left closing side



Fianco di chiusura laterale a 90°

Closing side cut at 90°

Il pannello è in tamburato 50 mm rivestito di laccato bianco
Panel is in honeycomb 50 mm white lacquered.



Piano sopralzo

Superelevation top

Il pannello è disponibile nelle categorie A melaminico di serie con spessore 18 mm, B Finiture esclusive in melaminico con spessore 18 mm. Il top di support ha una mensola d'appoggio di P. 30 cm.

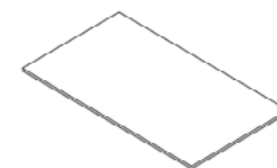
Panel is available in categories A standard melamine colors of thickness 18 mm, B Exclusive melamine finishes of thickness 18 mm. Reception top has a support shelf of W. 30 cm.



Fianco di chiusura laterale curvo DX

Curved Right closing side

Il pannello è in tamburato 50 mm rivestito di laccato bianco
Panel is in honeycomb 50 mm white lacquered.



Piano di lavoro + kit staffe

Desktop with kit

Il piano è disponibile nelle Categorie A30 melaminico di serie con spessore 18 mm,

Desktop is available in categories A30 standard melamine colors of thickness 18 mm,

DIREZIONALE

SEMI
DIREZIONALE

OPERATIVO

TRASFORMABILI

NIENTE PIÙ
FIL A VISTA

ACCESSORI
SMART

RECEPTION

CASSETTIERE

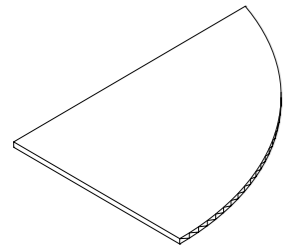
LIBRERIA

ARMADI

PANNELLI
FONOSORBENTI

RECEPTION Collection

Piano di lavoro sagomato + kit staffe DX

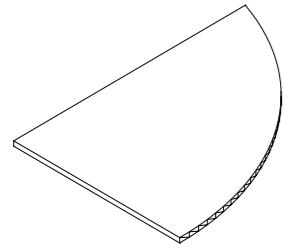


Molded desktop

Il piano è disponibile nelle categorie A30 melaminico di serie bianco.

Desktop is available in categories A30 standard melamine white color.

Piano di lavoro sagomato + kit staffe SX



Molded desktop

Il piano è disponibile nelle categorie A30 melaminico di serie bianco.

Desktop is available in categories A30 standard melamine white color.

Gamba di supporto Methro per piano scrivania



Bearing support leg Methro for desk top

La gamba in tubolare metallico è disponibile nei colori Bianco e Grigio Perla.

Leg is in metallic tubular and it is available in White and Pearl Grey colors.

RECEPTION Collection

Strip LED con alimentatore per bancone

Strip LED with power supply for reception counter

Maggiorazione per personalizzazione

Extra fee for tailor-made reception counter

Tutte le reception che saranno realizzate con misure differenti da quelle elencate nel listino, dovranno essere quotate direttamente dall'ufficio tecnico Arcadia Componibili Srl. L'ufficio tecnico controllerà la fattibilità del prodotto richiesto, i tempi di consegna e quantificherà l'offerta.

All reception counters that will be realized with different measurements from those listed in the price list, will have to be quoted directly by Arcadia Componibili Srl technical department. Technical department will check the feasibility of the requested product, delivery times and quantify the quote.

DIREZIONALE

SEMI
DIREZIONALE

OPERATIVO

TRASFORMABILI

NIENTE PIÙ
FIL A VISTA

ACCESSORI
SMART

RECEPTION

CASSETTIERE

LIBRERIE

ARMADI

PANNELLI
FONOSORBENTI

Reception KWS



RECEPTION Scheda Tecnica

Reception Kws Data Sheet

Struttura reception

Tutte le strutture sono in lamiera trafilata a freddo dello spessore di 1 mm. Lungo tutta l'altezza del montante e la parte del traverso, che è a contatto con i pannelli, trova posto una guarnizione in PVC, con funzione antirumore. I pannelli sono in truciolare ligneo nobilitati in melaminico di spessore 18 mm nelle finiture disponibili indicate nel listino, antigraffio e antiriflettente, bordati perimetralmente con ABS o PVC di spessore 2 mm. I pannelli sono classificati E1 per la loro bassa emissione di formaldeide. I pannelli possono essere ignifughi a richiesta. I moduli, di larghezza 50, 100, 120, 150 e 200 cm ad altezza variabile con passo 32 cm, permettono di adeguare il sistema ad ogni vincolo infrastrutturale. La struttura non va agganciata a soffitto, quindi presenta una cornice di finitura, realizzata in alluminio anodizzato, che copre orizzontalmente l'intercapedine tra i due moduli.

Struttura metallica

Si compone di: montante (o fianco) in lamiera d'acciaio zincato dello spessore di 1 mm, profilato a freddo, largo frontalmente 32 mm e profondo 55 mm, asolato sui lati frontali (tripla cremagliera frontale) con passo 32 mm. La cremagliera consente l'aggancio dei moduli (pannello truciolare) attraverso opportuni ganci dello spessore di 2 mm. Inoltre, vi sono inserite due guarnizioni in PVC coestruso con funzione parapolvere, isolamento acustico, termoresistenza e mascheramento dell'asolatura centrale. All'estremità inferiore è inserita una cartuccia (piedino), senza molla, con funzione di registro di livello in un intervallo di ± 20 mm attraverso una vite di regolazione. Due canalette, una di base ed una superiore, realizzate in lamiera d'acciaio dello spessore di 1 mm, verniciate con polvere epossidica, colore antracite, profilate a freddo.

Modularità e passaggio dei cavi

La modularità della struttura è di 50 cm (52,2 ingombro totale incluso un montante) - 100 (104,2) - 120 (121,2) in larghezza. La modularità dell'altezza dei pannelli standard è di H. 109 cm. Lo zoccolo di base ha un'altezza di 13 cm, può essere in nobilitato melaminico con le stesse finiture dei pannelli o in alluminio anodizzato.

Versioni

KWS con zoccolo inferiore e aggiustaggio superiore.

KWS senza zoccolo e senza aggiustaggio, ma solo pannello.

Structure of the reception counter

All the structural elements are in cold-drawn metal sheets thickness 1 mm. Alongside the upright and the beam, which are in contact with the panels, there is a PVC seal, for better soundproofing. Panels are in melamine of thickness 18 mm in the finishes listed in the price list, scratch-resistant and anti-glare, edged with ABS or PVC material of thickness 2 mm. Panels are classified E1 for their low formaldehyde emission. It is possible to request fireproof panels. Modules, width 50, 100, 120, 150, 200 cm with variable height multiple of 32 cm, allow to adjust the system to each infrastructure limit. Structure is never fixed at ceiling, so it has an upper anodized aluminum finishing frame, which covers horizontally the space between two modules.

Metallic structure

It is composed of: upright (or side) in galvanized steel sheet of 1 mm th., cold extruded, width 32 mm and depth 55 mm, drilled on frontal sides (triple frontal gear rack) with multiple 32 mm. Gear rack allows the modules fastening (melamine panel, glazed panel, bookcase) with 2 mm hooks. There are PVC seals with dust proofing power, soundproofing, thermal resistance and covering use. On the lower part an adjustable pusher fixing with a screw also allowing a tolerance of ± 20 mm. An upper and a lower finishing bar of th. 1 mm in steel sheet, cold extruded and painted in anthracite epoxy powders. Finishing bar is U-shaped, that allows the pusher insertion in the upper part, and the base insertion in the lower one. Lower and upper extruded PVC seals, are applied on the finishing bar sides, dust proofing, soundproofing and thermal resistance. Galvanized sheet beam, th. 1 mm, is fastening with hooks on both side of the uprights (double lateral gear rack), with extruded PVC seals.

Modularity and cables passage

Modules are 50 cm (52,2 cm included an upright) - 100 (104,2) - 120 (121,2) in width. Standard panels are 109 cm high. 13 cm high base, can be either in the color as the panels or in anodized aluminum.

Versions

KWS: with base and upper adjustment.

KWS: only panel, without base and without adjustment.

RECEPTION KWS

Reception Kws

- STRUTTURA PER WORKSTATION RECEPTION METHRO IN TUBOLARE METALLICO - COLORE BIANCO O GRIGIO
Reception's workstation Methro in metallic structure - White or Grey colors

- FINITURA MELAMINICO DI SERIE CON SPESSORE 18 MM - CATEGORIA A
Standard melamine finishes of thickness 18 mm - CATEGORY A

Codice / Code

R	ROVERE / Oak
F	FAGGIO / Beech
CY	CILIEGIO YORK / Cherry York
LS	LARICE STRING / Larch String
R81R	ROVERE 81R / Oak 81R
IB	IVORY BAMA / Ivory Bama
OA845	OLMO CREMA / Cream Elm
OWR3	OLMO WR3 / Elm WR3
NP	NOCE PAROS / Paros Walnut
B	BIANCO / White
G	GRIGIO PERLA / Pearl Grey
OSB	OSB / Osb

- FINITURE ESCLUSIVE IN MELAMINICO - CATEGORIA B
Exclusive melamine finishes - CATEGORY B

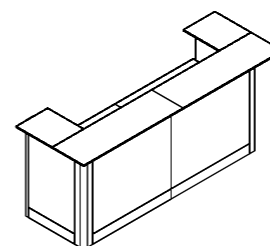
Le finiture esclusive seguono le ultime tendenze e possono cambiare con frequenza. Consulta il catalogo finiture sempre aggiornato disponibile sul sito arcadiaufficio.it

Exclusive finishes follow last trends and they can change frequently. Find finishes catalogue available on arcadiaufficio.it

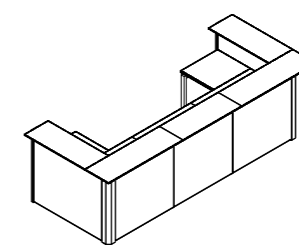
- FINITURA PIANI VETRO - CATEGORIA D
Glass top finishes - CATEGORY D
Vetro sp. 10 mm extra chiaro temperato - verniciato RAL a scelta
Extra light, tempered glass sp. 10 mm - painted glass in RAL color on demand

Abaco

Reception Solutions

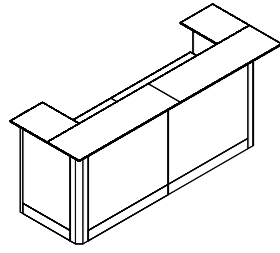


Composizione reception
KWS 1
CKWS1



Composizione reception
KWS 2
CKWS2

ESEMPI DI COMPOSIZIONI

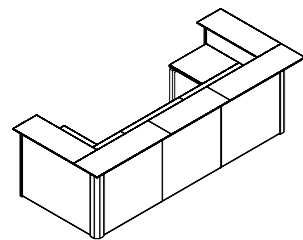


Composizione reception KWS 1

Composition reception KWS 1

La reception è composta da un bancone con L. 230 x P. 62 x H. 110 con zoccolo inferiore in alluminio anodizzato. Il top è realizzato in vetro retrolaccato.

Reception counter is L. 230 x W. 62 x H. 110 with lower base in anodized aluminum. Top is realized in painted glass.



Composizione reception KWS 2

Composition reception KWS 2

La reception è composta da un bancone con L. 330 x P. 130 x H. 110. Il top è realizzato in vetro retrolaccato.

Reception counter is L. 330 x W. 130 x H. 110. Top is realized in painted glass.

RECEPTION KWS Collection



Modulo frontale W1C

Straight front panel W1C

Il pannello è disponibile nelle categorie A melaminico di serie, B finiture esclusive in melaminico.

Panel is available in categories A standard melamine colors, B exclusive melamine finishes.



Modulo frontale W1C1

Straight front panel W1C1

Il pannello è disponibile nelle categorie A melaminico di serie, B finiture esclusive in melaminico.

Panel is available in categories A standard melamine colors, B exclusive melamine finishes.



Modulo frontale W1C2

Straight front panel W1C2

Il pannello è disponibile nelle categorie A melaminico di serie, B finiture esclusive in melaminico.

Panel is available in categories A standard melamine colors, B exclusive melamine finishes.

DIREZIONALE

SEMI
DIREZIONALE

OPERATIVO

TRASFORMABILI

NIENTE PIÙ
FIL A VISTA

ACCESSORI
SMART

RECEPTION

CASSETTIERE

LIBRERIA

ARMADI

PANNELLI
FONOSORBENTI

RECEPTION KWS Collection



Modulo curvo W1A

Curved module W1A

Il pannello è disponibile nelle categorie A melaminico di serie, B finiture esclusive in melaminico.
Panel is available in categories A standard melamine colors, B exclusive melamine finishes.

RECEPTION KWS Collection



Modulo frontale W3C2

Straight front panel W3C2

Il pannello è disponibile nelle categorie A melaminico di serie, B finiture esclusive in melaminico.
Panel is available in categories A standard melamine colors, B exclusive melamine finishes.



Modulo frontale W3C

Straight front panel W3C

Il pannello è disponibile nelle categorie A melaminico di serie, B finiture esclusive in melaminico.
Panel is available in categories A standard melamine colors, B exclusive melamine finishes.



Modulo curvo W3A

Curved panel W3A

Il pannello è disponibile nelle categorie A melaminico di serie, B finiture esclusive in melaminico.
Panel is available in categories A standard melamine colors, B exclusive melamine finishes.



Modulo frontale W3C1

Straight front panel W3C1

Il pannello è disponibile nelle categorie A melaminico di serie, B finiture esclusive in melaminico.
Panel is available in categories A standard melamine colors, B exclusive melamine finishes.



Aggiustaggio divisorio

Adjustment panel

Il pannello è disponibile nelle categorie A melaminico di serie, B finiture esclusive in melaminico.
Panel is available in categories A standard melamine colors, B exclusive melamine finishes.

DIREZIONALE

SEMI
DIREZIONALE

OPERATIVO

TRASFORMABILI

NIENTE PIÙ
FIL A VISTA

ACCESSORI
SMART

RECEPTION

CASSETTIERE

LIBRERIE

ARMADI

PANNELLI
FONOSORBENTI

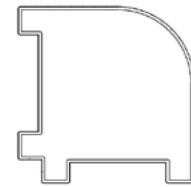
RECEPTION KWS Collection



Angolo 2 vie 45°

45° Corner 2 ways

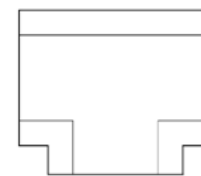
Angolo realizzato in alluminio anodizzato.
Corner made of anodized aluminum.



Angolo 2 vie 90°

90° Corner 2 ways

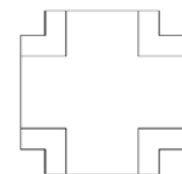
Angolo realizzato in alluminio anodizzato.
Corner made of anodized aluminum.



Angolo 3 vie "T"

"T" Corner 3 ways

Angolo realizzato in alluminio anodizzato.
Corner made of anodized aluminum.



Angolo 4 vie

4 ways Corner

Angolo realizzato in alluminio anodizzato.
Corner made of anodized aluminum.

RECEPTION KWS Collection



Montante fianco divisoria

Upright

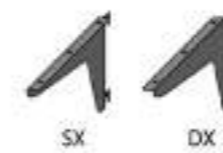
Montante realizzato in alluminio anodizzato.
Upright made of anodized aluminum.



Cornice di partenza

Starting frame

Cornice realizzata in alluminio anodizzato.
Frame made of anodized aluminum.



Coppia reggimensola piano reception

Pair of shelf support for reception desk

Reggimensola realizzate in alluminio anodizzato.
Shelf supports made of anodized aluminum.

RECEPTION KWS Collection

Reggimensola centrale

Central shelf support

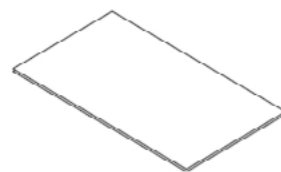
Reggimensola realizzata in alluminio anodizzato.
Shelf support made of anodized aluminum.



Piano di lavoro

Desktop

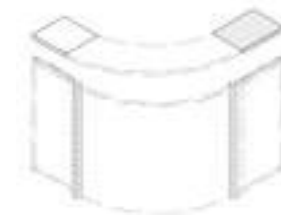
Il pannello è disponibile nelle categorie A melaminico di serie, B finiture esclusive in melaminico.
Panel is available in categories A standard melamine colors, B exclusive melamine finishes.



Top reception per modulo lineare

Reception top for straight module

Il top è disponibile nelle categorie A melaminico di serie, B finiture esclusive in melaminico, D vetro retrolaccato.
Top is available in categories A standard melamine colors, B exclusive melamine finishes, D painted glass.



RECEPTION KWS Collection

Top reception per modulo curvo

Reception top for curved module

Il top è disponibile nelle categorie A melaminico di serie, B finiture esclusive in melaminico, D vetro retrolaccato.
Top is available in categories A standard melamine colors, B exclusive melamine finishes, D painted glass.



Terminale scrivania (cm. 65 + 15 + 56)

Desk closing panel (cm. 65 + 15 + 56)

Il pannello è disponibile nelle categorie A melaminico di serie, B finiture esclusive in melaminico.
Panel is available in categories A standard melamine colors, B exclusive melamine finishes.



Gamba di supporto Methro per piano scrivania

Bearing support leg Methro for desk top

La gamba in tubolare metallico è disponibile nei colori Bianco e Grigio Perla.
Leg is in metallic tubular and it is available in White and Pearl Grey colors.



DIREZIONALE

SEMI
DIREZIONALE

OPERATIVO

TRASFORMABILI

NIENTE PIÙ
FIL A VISTA

ACCESSORI
SMART

RECEPTION

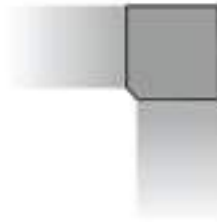
CASSETTIERE

LIBRERIE

ARMADI

PANNELLI
FONOSORBENTI

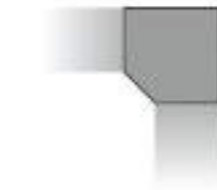
RECEPTION KWS Collection



Angoli di raccordo

Connection corners

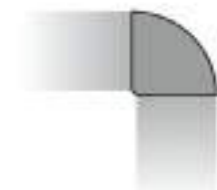
Gli angoli sono disponibili nelle categorie A melaminico di serie, B finiture esclusive in melaminico.
Corners are available in categories A standard melamine colors, B exclusive melamine finishes.



Angoli di raccordo

Connection corners

Gli angoli sono disponibili nelle categorie A melaminico di serie, B finiture esclusive in melaminico.
Corners are available in categories A standard melamine colors, B exclusive melamine finishes.



Angoli di raccordo

Connection corners

Gli angoli sono disponibili nelle categorie A melaminico di serie, B finiture esclusive in melaminico.
Corners are available in categories A standard melamine colors, B exclusive melamine finishes.

CASSETTIERE



CASSETTIERE Scheda Tecnica

Chest of drawers Data Sheet

CASSETTIERA IN METALLO

La cassetiera metallica è realizzata in lamiera d'acciaio riciclabile, completa di cassetti in metallo accessoriabili. Presa laterale maniglia. Serratura con due chiavi (fissa+pieghevole, chiusura centralizzata, cilindro estraibile, disponibile chiave master). Ruote piroettanti di diametro 50 mm. 5° ruota anti ribaltamento standard su cassetto classificatore. Colori disponibili bianco 9010 e grigio 9006. Verniciatura a polveri previo fosfosgrassaggio a caldo e fissaggio in forni a 180° C. Vernici atossiche a zero emissioni. Spessore vernici: 80 micron. Guide a rullo sui cassetti. Guide a sfera ad estrazione totale sui cassetti classificatori. Sistema di apertura selettiva opzionale. Dimensioni utili del cassetto: L 330 x 483 P x 150 H mm. Dimensioni utili del cassetto classificatore L 325 x 470 P x 270 H mm. TEST: EN 14073-2/04, EN 14073-3/04, EN 14074/04, UNI 9604/90 ANSI/BIFMA X5.9-2012 (clause 7.1).

METALLIC CHEST OF DRAWERS

Metallic chest of drawers are made of first quality recyclable steel. Metal drawers that can be fitted with accessories in request. Side pull opening. Key lock with 2 keys (fixed key + folding key, central lock, extractable barrel, master key available). Swivel castors diameter 50 mm. Standard 5th anti-tilt castor for filing drawer. Available colors: white 9010 and grey 9006. Powder coated finishes after hot phosphodegreasing treatment and fixing at 180° C. Non toxix zero-emission paints. Paint thickness: 80 micron. Roller slides for box drawers. Full extension ball-bearing slides of file drawers. Selective opening system as an option. Box drawer inner measurements: L 330 x 483 W x 150 H mm. Filing drawer inner measurement: 325 L x 470 W x 270 H mm. TESTS: EN 14073-2/04, EN 14073-3/04, EN 14074/04, UNI 9604/90 ANSI/BIFMA X5.9-2012 (clause 7.1).

CASSETTIERA SITTING

La cassetiera Sitting è un contenitore multifunzionale di design, realizzata in lamiera d'acciaio riciclabile ad alto spessore. Guide a sfera ad estrazione totale su tutti i cassetti. Serratura a chiave opzionale su richiesta. Ruote piroettanti di grande portata incassate nel fondo. Colori disponibili: bianco 9010, alluminio 9006, nero 9005. Colori disponibili (oltre a quelli standard prima menzionati) solo su cassetiera con 2 cassetti: tortora 7044, arancio 2008, rosso 3020, verde 6018, azzurro 5024, verde scuro 6013. Trasformabili in comode sedute grazie ad un cuscino in tessuto ignifugo classe M1. Cuscino in 7 fantasie standard. Verniciatura a polveri previo fosfosgrassaggio a caldo e fissaggio in forni a 180° C. Vernici atossiche a zero emissioni. Spessore vernici: 80 micron.

CHEST OF DRAWERS SITTING

Chest of drawers Sitting is a design multifunctional storage unit, made of first quality high-thickness recyclable steel. Optional key lock available upon request. Available colours: white 9010, aluminum 9006, black 9005. Available colours (in addition to those mentioned before) only on storages with 2 drawers: grey 7044, orange 2008, red 3020, green 6018, light blue 5024, dark green 6013. It can be used as a comfortable chair thanks to the M1 fire-retardant fabric covered cushion. Cushion available in 7 standard patterns. Powder coated finishes after hot phosphodegreasing treatment and fixing at 180° C. Non toxix zero-emission paints. Paint thickness: 80 micron.

CASSETTIERE PORTANTI IN LEGNO

Le cassettiere portanti sono di serie senza top in legno. La struttura e i frontali dei cassetti sono realizzati in melaminico di sp. 18mm con bordi in materiale ABS sp. 2mm e spigoli arrotondati; vengono rivestiti su entrambi i lati con carta melaminica avente caratteristiche antigraffio ed antiriflesso. I pannelli sono classificati E1 per la bassa emissione di formaldeide. I cassetti sono realizzati in metallo verniciato grigio con vernici epossidiche atossiche. Le cassettiere portanti vengono fornite di serie con serratura, maniglia in zama verniciata alluminio con passo 9,6cm e sistema antiribaltamento.

BEARING WOODEN CHEST OF DRAWERS

Bearing storages are supplied standard without top in wood. Structures and front panels of the drawers are made of 18mm thick melamine with ABS rounded edges of thickness 2 mm; they are coated on both sides with melamine paper with scratch-resistant and antiglare features. Panels are classified E1 for their low formaldehyde emissions. Drawers are made of metal coated with nontoxic epoxy powders in grey color. Bearing storages are supplied with standard lock, handle in zama alloy painted in aluminum color with size 9,6cm and with anti-overturning system.

CASSETTIERE IN LEGNO

La struttura, base, cappello, fianchi, schiene e frontalini sono realizzati in truciolare spessore 18mm classe E1 a bassa emissione di formaldeide, impiallacciato con essenza di legno precomposto sp. 0,6mm nei due lati e bordati sui quattro lati con la stessa essenza con sp. 1,5mm. Le superfici sono verniciate con vernici acriliche 10 gloss antingiallenti e anti riflesso. I cassetti interni sono realizzati in agglomerato di legno rivestiti di PVC completi di guide metalliche scorrevoli e di serratura a chiusura simultanea di tutti i cassetti con chiave pieghevole antifortunistica tramite un asta metallica verticale. Le cassettiere sono complete di ruote piroettanti.

WOODEN CHEST OF DRAWERS

Structure, base, hat, hips, back and front panels are made of 18mm thick chipboard class E1 low formaldehyde emission, veneered with wooden essence precomposed 0,6 mm thick on both sides and bordered on four sides with the same wooden essence thick 1,5mm. Tops are painted with acrylic paints 10 gloss, nonyellowing and nonglare. Drawers are made of wood agglomerate, PVC coated complete with sliding guides and lock with simultaneous closure of all the drawers key accident prevention through a vertical metal rod. They are also complete with swivel wheels.

CASSETTIERE

Chest of drawers

- **STRUTTURA CASSETTIERE IN LEGNO OPERATIVE - COLORE BIANCO 9010 E GRIGIO ALLUMINIO 9006**
Structure of wooden chest of drawers for operative lines available in the following colors: White 9010 and Aluminium 9006

- **FINITURA IN MELAMINICO DI SERIE - CATEGORIA A**
Standard melamine finishes - **CATEGORY A**

Codice / Code

R	ROVERE / Oak
F	FAGGIO / Beech
CY	CILIEGIO YORK / Cherry York
LS	LARICE STRING / Larch String
R81R	ROVERE 81R / Oak 81R
IB	IVORY BAMA / Ivory Bama
OA845	OLMO CREMA / Cream Elm
OWR3	OLMO WR3 / Elm WR3
NP	NOCE PAROS / Paros Walnut
B	BIANCO / White
G	GRIGIO PERLA / Pearl Grey
OSB	OSB / Osb

- **FINITURE ESCLUSIVE IN MELAMINICO - CATEGORIA B**
Exclusive melamine finishes - **CATEGORY B**
Le finiture esclusive seguono le ultime tendenze e possono cambiare con frequenza. Consulta il catalogo finiture sempre aggiornato disponibile sul sito arcadiaufficio.it

Exclusive finishes follow last trends and they can change frequently. Find finishes catalogue available on arcadiaufficio.it

- **FINITURA CASSETTIERE DIREZIONALI IN IMPIALLACCIATO - CATEGORIA C**
Veneered wood finishes for executive chest of drawers - **CATEGORY C**

Codice / Code

NC	NOCE CANALETTO / Canaletto Walnut
EB	EBANO SCURO / Dark Ebony

- **FINITURA CASSETTIERE METALLICHE - CATEGORIA E**
Finishes for metallic chest of drawers - **CATEGORY E**

Codice / Code

B9010	BIANCO 9010 / White 9010
G9006	GRIGIO ALLUMINIO 9006 / Grey aluminum 9006
N9005	NERO 9005 / Black 9005

CASSETTIERE Collection

Abaco

Chest of drawers Solutions



Cassettiera metallica 1

MCAM



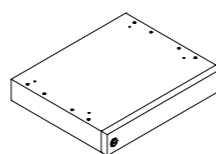
Cassettiera metallica 2

MCLM



Cassettiera Sitting

CBX2



Cassetto portaoggetti
cancelleria sospeso

MVC



Cassettiera in metallo con
frontali in melaminico

CCAM



Cassettiera in legno

CCAP



Cassettiera portante in
melaminico 1

MCP4



Cassettiera portante in
melaminico 2

MCP3



Cassettiera portante in
melaminico 3

MCLP

CASSETTIERE Collection

Cassettiera metallica 1

Metallic chest of drawers 1

La cassettiera metallica su ruote con 3 cassetti è disponibile nella categoria E finiture cassettiere metalliche. Gli accessori sono disponibili nelle pagine successive.

Metallic storage on castors with 3 drawers is available in category E finishes for metallic storages. Accessories are available in the following pages.

Cassettiera metallica 2

Metallic chest of drawers 2

La cassettiera metallica su ruote con 1 cassetto + 1 classificatore è disponibile nella categoria E finiture cassettiere metalliche. Gli accessori sono disponibili nelle pagine successive.

Metallic storage on castors with 1 drawer + 1 file storage is available in category E finishes for metallic storages. Accessories are available in the following pages.

Cassettiera Sitting

Chest of drawers Sitting

La cassettiera metallica su ruote con 1 classificatore è disponibile nella categoria E finiture cassettiere metalliche. Gli accessori sono disponibili nelle pagine successive.

Metallic storage on castors with 1 file storage is available in category E finishes for metallic storages. Accessories are available in the following pages.

Cuscino per cassettiera Sitting

Seat cushion C Box

Il cuscino ignifugo è disponibile nei colori: verde, grigio scuro, grigio chiaro, giallo, viola melanzana, nero, rosso.

Fire-retardant seat cushion is available in colors: green, dark grey, light grey, yellow, purple, black, red.

DIREZIONALE

SEMI
DIREZIONALE

OPERATIVO

TRASFORMABILI

NIENTE PIÙ
FIL A VISTA

ACCESSORI
SMART

RECEPTION

CASSETTIERE

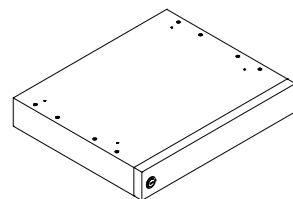
LIBRERIE

ARMADI

PANNELLI
FONOSORBENTI

CASSETTIERE Collection

Cassetto porta cancelleria sospeso



Suspended stationery drawer

Il cassetto sospeso è disponibile nella categoria E finiture cassettiere metalliche. Gli accessori sono disponibili nelle pagine successive.

Suspended drawer is available in category E finishes for metallic storages. Accessories are available in the following pages.

Vaschetta porta cancelleria

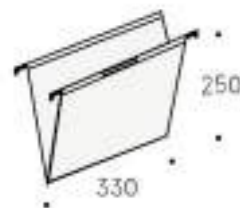


Stationery tray

La vaschetta porta cancelleria è disponibile sia per le cassettiere metalliche che per le cassettiere in legno. Le vaschette sono in plastica di colore nero 9005.

Stationery tray is available both for metallic storages and for wooden storages. Tray is made of plastic in black 9005 colour.

Cartellina sospesa A4 per classificatore



Suspension file A4 size for pullout frames

La cartellina sospesa è in formato A4 per telaio estraibile, fondo a "V".

Suspension file A4 size in made for pullout frames, "V"- shaped.

CASSETTIERE Collection

Cassetiera in metallo con frontali in melaminico



Metal chest of drawers with melamine fronts

La cassetiera su ruote con 3 cassetti è disponibile nelle categorie A melaminico di serie, B finiture esclusive melaminico, C Impiallacciato. È possibile scegliere altre maniglie con un sovrapprezzo.

Chest of drawers on castors with 3 drawers is available in category A standard melamine colors, B exclusive melamine finishes, C veneered wood. Different handles are available with an extra fee.

Cassetiera portante in melaminico 1



Bearing drawer unit in melamine 1

La cassetiera su ruote con 4 cassetti metallo e frontali in legno è disponibile nella categorie A melaminico di serie, B finiture esclusive melaminico. È possibile scegliere altre maniglie con un sovrapprezzo.

Chest of drawers on castors with 4 metallic drawers and wooden front panels is available in category A standard melamine colors, B exclusive melamine finishes. Different handles are available with an extra fee.

Cassetiera portante in melaminico 2



Bearing drawer unit in melamine 2

La cassetiera su ruote con 2 cassetti + 1 classificatore in metallo e frontali in legno è disponibile nella categorie A melaminico di serie, B finiture esclusive melaminico. È possibile scegliere altre maniglie con un sovrapprezzo.

Chest of drawers on castors with 2 metallic drawers + 1 file storage and wooden front panels is available in category A standard melamine colors, B exclusive melamine finishes. Different handles are available with an extra fee.

CASSETTIERE Collection



Cassettiera portante in melaminico 3

Bearing drawer unit in melamine 3

La cassettiera su ruote con 2 classificatori metallo e frontali in legno è disponibile nella categorie A melaminico di serie, B finiture esclusive melaminico. È possibile scegliere altre maniglie con un sovrapprezzo.

Chest of drawers on castors with 2 metallic file storages and wooden front panels is available in category A standard melamine colors, B exclusive melamine finishes. Different handles are available with an extra fee.



Top per cassettiera portante

Top for chest of drawers

Il top per cassettiera portante è disponibile nelle categorie A melaminico di serie, B finiture esclusive melaminico.

Top for bearing chest of drawers is available in category A standard melamine colors, B exclusive melamine finishes.



Cassettiera in legno

Wooden chest of drawers

La cassettiera su ruote con 3 cassetti è disponibile nelle categorie A melaminico di serie, B finiture esclusive melaminico, C Impiallacciato. È possibile scegliere altre maniglie con un sovrapprezzo.

Chest of drawers on castors with 3 drawers is available in category A standard melamine colors, B exclusive melamine finishes, C veneered wood. Different handles are available with an extra fee.

Maggiorazione per laccatura dei frontali e dei top in melaminico in colori RAL a scelta per lato (Calcolo al m²)

Extra fee for melamine tops and front panels lacquered in RAL colors for side (Calculation per m²)

Libreria CUBO



CUBO Scheda Tecnica

Cubo Data Sheet

Struttura libreria

Sistema di libreria componibile con fianchi di struttura, base, coperchio e ripiani in spessore 30 mm, come da nostro campionario, tutto realizzato con pannelli fibrolegnosi rivestiti da entrambi i lati con melaminico ad alta resistenza con finitura antiriflesso e antigraffio di colore bianco (classe E1 a bassa emissione di formaldeide). La libreria Cubo è disponibile in cinque diverse altezze 109h cm, 162h cm, 215h cm, 268h cm, 321h cm, con moduli di larghezza 53 cm e con profondità 40 cm. I fianchi di struttura e chiusura hanno uno spessore di 30 mm.

Ante

Le ante in legno sono realizzate in truciolare melaminico con spessore mm. 18. Sono bordate, lungo i lati perimetrali con bordo di ABS arrotondato a bassa emissione di formaldeide, colori come da campionario.

Le ante laccate sono realizzate in MDF 18 mm verniciate su entrambi i lati.

Le ante vetro sono realizzate con una cornice perimetrale in alluminio estruso cromato e anta vetro temperato da 4mm verniciato nella parte interna nel colore bianco RAL 9010 o a richiesta in altri colori della cartella RAL.

Aperture ante

Sistema a battente: è possibile applicare alla libreria anta/e con sistema di apertura a battente mediante l'utilizzo di cerniere applicabili sui relativi fianchi preforati. Su richiesta è possibile montare il sistema di apertura premi-apri, il sistema a chiusura soft, applicare maniglia e serratura.

Schiene

Le schiene di finitura melaminico sono realizzate in truciolare melaminico con spessore mm. 18 a bassa emissione di formaldeide. Sono bordate, lungo i lati perimetrali con bordo ABS arrotondato, colori da campionario.

Le schiene di finitura laccate sono realizzate in MDF 18 mm verniciate su entrambi i lati.

Library structure

Modular library system with sides of structure, base, cover, and shelves 30 mm thick, all wood fiber panels made of coated on both sides with melamine-wearing and scratch-resistant anti-glare finish low formaldehyde emission in different white finish.

The library Cubo is available in five different heights 109h cm, 162h cm, 215h cm, 321h cm, width modules 53 cm and depth 40 cm. The sides of structure and closed are 30 mm thick.

Doors

Melamine doors are made from 18 mm thick particle board with melamine finish with a low emission of formaldehyde. Covered on perimeter edges with a 2 mm thick ABS, colors as per our samples.

Lacquered doors are made of 18 mm thick MDF and painted on both sides.

Glazed doors are made of 4 mm thick tempered glass with extruded chrome aluminum frame and lacquered in the internal side in white RAL 9010 or on other RAL colors on request.

Openings

Hinged system: it is possible to apply to the library door/s opening system, and hinged through the use of applicable hinges on its sides drilled. On request it is possible to supply them with the push & pull opening, the soft closing system, to apply handle or lock.

Backs

Melamine backs are made from 18 mm thick particle board with melamine finish with a low emission of formaldehyde. Covered on perimeter edges with a 2 mm thick ABS, colors as per our samples.

Lacquered backs are made of 18 mm thick MDF and painted on both sides.

LIBRERIA CUBO

Bookcase Cubo

- FINITURE STRUTTURA IN MELAMINICO DI SERIE - **CATEGORIA A30**
Standard melamine finishes structure - **CATEGORY A30**

Codice / Code

R	ROVERE / Oak
---	--------------

G	GRIGIO / Grey
---	---------------

B	BIANCO / White
---	----------------

- FINITURA ANTE MELAMINICO DI SERIE CON SPESSORE 18 MM - **CATEGORIA A**
Standard melamine finishes of thickness 18 mm - **CATEGORY A**

Codice / Code

R	ROVERE / Oak
---	--------------

F	FAGGIO / Beech
---	----------------

CY	CILIEGIO YORK / Cherry York
----	-----------------------------

LS	LARICE STRING / Larch String
----	------------------------------

R81R	ROVERE 81R / Oak 81R
------	----------------------

IB	IVORY BAMA / Ivory Bama
----	-------------------------

OA845	OLMO CREMA / Cream Elm
-------	------------------------

OWR3	OLMO WR3 / Elm WR3
------	--------------------

NP	NOCE PAROS / Paros Walnut
----	---------------------------

B	BIANCO / White
---	----------------

G	GRIGIO PERLA / Pearl Grey
---	---------------------------

OSB	OSB / Osb
-----	-----------

- FINITURE ESCLUSIVE ANTE IN MELAMINICO - **CATEGORIA B**
Exclusive melamine finishes - **CATEGORY B**

Le finiture esclusive seguono le ultime tendenze e possono cambiare con frequenza. Consulta il catalogo finiture sempre aggiornato disponibile sul sito arcadiaufficio.it

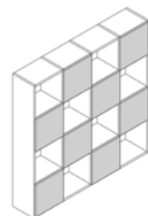
Exclusive finishes follow last trends and they can change frequently. Find finishes catalogue available on arcadiaufficio.it

- FINITURA ANTE VETRO RETROLACCATO - **CATEGORIA D**
Lacquered glass finish - **CATEGORY D**

LIBRERIA CUBO Collection

Abaco

Bookcase Cubo Solutions



Composizione cubo 1
Ante battenti

CUBO1



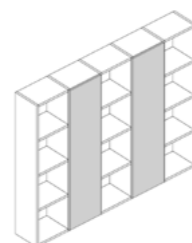
Composizione cubo 2
Ante battenti

CUBO2



Composizione cubo 3
Ante battenti in vetro

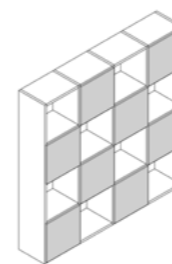
CUBO3



Composizione cubo 4
Ante scorrevoli

CUBO4

ESEMPI DI COMPOSIZIONI



Composizione libreria Cubo 1 con ante battenti

Composition bookcase Cubo 1

La compisizione Cubo 1 include 4 blocchi con H 215 con 3 ripiani in bianco sp. 30 mm, schiene in categoria A melaminico di serie e ante a battente categoria A melaminico di serie e categoria B finiture esclusive melaminico.

Composition bookcase Cubo 1 is supplied with 4 blocks with total height of 215 with 3 shelves in white colore th. 30 mm, backs in category A standard melamine and doors in category A standard melamine colors and B exclusive melamine finishes.



Composizione libreria Cubo 2 con ante battenti

Composition bookcase Cubo 2

La compisizione Cubo 2 include 5 blocchi con H 215 con 3 ripiani in bianco sp. 30 mm, schiene e ante a battente in categoria A, ante disposte sulle file centrali a formare un rettangolo. Ante con chiusura soft system.

Composition bookcase Cubo 2 is supplied with 5 blocks with total height of 215 with 3 shelves in white colore th. 30 mm, backs and hinged doors in category A, doors organized in a rectangular shape on the central lines. Doors with soft system closing.

DIREZIONALE

SEMI
DIREZIONALE

OPERATIVO

TRASFORMABILI

NIENTE PIÙ
FIL A VISTA

ACCESSORI
SMART

RECEPTION

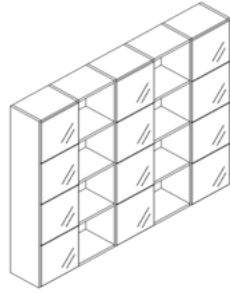
CASSETTIERE

LIBRERIA

ARMADI

PANNELLI
FONOSSORBENTI

ESEMPI DI COMPOSIZIONI

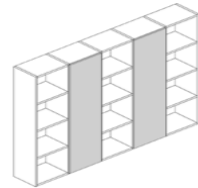


Composizione libreria Cubo 3 con ante battenti in vetro

Composition bookcase Cubo 3

La composizione Cubo 3 include 3 blocchi con H 215 con 3 ripiani in bianco sp. 30 mm, schiene in categoria A e ante a battente categoria D in vetro intelaiate e retrolaccate disposte sulle file centrali.

Composition Cubo 3 is supplied with 3 blocks with total height of 215 with 3 shelves in white colore th. 30 mm, backs in category A and glazed hinged doors with perimeter frame in category D, organized on three vertical lines.



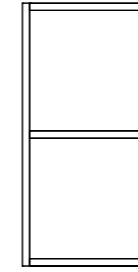
Composizione libreria Cubo 4 con ante scorrevoli

Composition bookcase Cubo 4

La composizione Cubo 4 include 5 blocchi con H 215 con 3 ripiani in bianco sp. 30 mm, schiene e ante scorrevoli in categoria A.

Composition Cubo 4 is supplied with 5 blocks with total height of 215 with 3 shelves in white colore th. 30 mm, backs and sliding doors in category A.

LIBRERIA CUBO Collection



Blocco H 109 con un ripiano nobilitato, terminale L. 53

Block H 190 with 1 melamine shelf, final module L. 53

Il blocco è composto da: fianco della struttura da 30 mm, 1 ripiano in melaminico da 30 mm, base e coperchio senza schiena. Profondità 40 cm. Il blocco ha un lunghezza totale di 53 cm.

Block is supplied with: structure side 30 mm thick, 1 shelf in melamine 30 mm thick, base and top without back. Width 40 cm. Block has a total lenght of 53 cm.



Blocco H 162 con 2 ripiani nobilitato, terminale L. 53

Block H 162 with 2 melamine shelves, final module L. 53

Il blocco è composto da: fianco della struttura da 30 mm, 2 ripiani in melaminico da 30 mm, base e coperchio senza schiena. Profondità 40 cm. Il blocco ha un lunghezza totale di 53 cm.

Block is supplied with: structure side 30 mm thick, 2 shelves in melamine 30 mm thick, base and top without back. Width 40 cm. Block has a total lenght of 53 cm.



Blocco H 215 con 3 ripiani nobilitato, terminale L. 53

Block H 215 with 3 melamine shelves, final module L. 53

Il blocco è composto da: fianco della struttura da 30 mm, 3 ripiani in melaminico da 30 mm, base e coperchio senza schiena. Profondità 40 cm. Il blocco ha un lunghezza totale di 53 cm.

Block is supplied with: structure side 30 mm thick, 3 shelves in melamine 30 mm thick, base and top without back. Width 40 cm. Block has a total lenght of 53 cm.

DIREZIONALE

SEMI
DIREZIONALE

OPERATIVO

TRASFORMABILI

NIENTE PIÙ
FIL A VISTA

ACCESSORI
SMART

RECEPTION

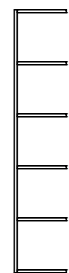
CASSETTIERE

LIBRERIA

ARMADI

PANNELLI
FONOSSORBENTI

LIBRERIA CUBO Collection



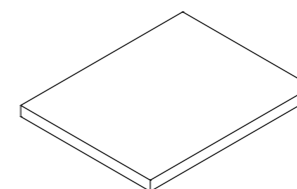
Blocco H 268 con 4 ripiani nobilitato, terminale L. 53

Block H 268 with 4 melamine shelves, final module L. 53

Il blocco è composto da: fianco della struttura da 30 mm, 4 ripiani in melaminico da 30 mm, base e coperchio senza schiena. Profondità 40 cm. Il blocco ha un lunghezza totale di 53 cm.

Block is supplied with: structure side 30 mm thick, 4 shelves in melamine 30 mm thick, base and top without back. Width 40 cm. Block has a total length of 53 cm.

LIBRERIA CUBO Collection



Ripiano da 30 mm

Shelf 30 mm thick

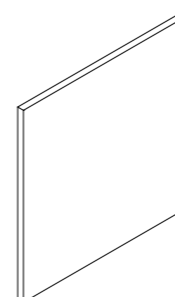


Blocco H 321 con 5 ripiani nobilitato, terminale L. 53

Block H 321 with 5 melamine shelves, final module L. 53

Il blocco è composto da: fianco della struttura da 30 mm, 5 ripiani in melaminico da 30 mm, base e coperchio senza schiena. Profondità 40 cm. Il blocco ha un lunghezza totale di 53 cm.

Block is supplied with: structure side 30 mm thick, 5 shelves in melamine 30 mm thick, base and top without back. Width 40 cm. Block has a total length of 53 cm.



Schiena

Back panel

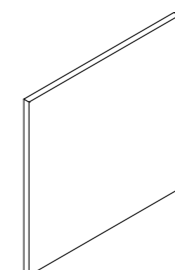
La schiena è realizzata con pannelli da 18 mm, pertanto è disponibile nelle categorie A melaminico standard, B finiture esclusive in melaminico.

Back panel is made of panels with thickness 18 mm, therefore it is available in categories A standard melamine, B exclusive melamine finishes.



Fianco di chiusura da

Closing side 30 mm thick



Anta battente singola

Single hinged door

L'anta è realizzata con pannelli da 18 mm, pertanto è disponibile nelle Categorie A Melaminico standard, B Finiture esclusive in melaminico, D Vetro retrolaccato con telaio in alluminio cromato.

Door is made of panels with thickness 18 mm, therefore it is available in Categories A Standard melamine, B Exclusive melamine finishes, D painted glass with perimeter chrome aluminum frame.

DIREZIONALE

SEMI
DIREZIONALE

OPERATIVO

TRASFORMABILI

NIENTE PIÙ
FIL A VISTA

ACCESSORI
SMART

RECEPTION

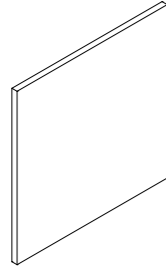
CASSETTIERE

LIBRERIA

ARMADI

PANNELLI
FONOSSORBENTI

LIBRERIA CUBO Collection



Anta con kit scorrevole a scomparsa

Sliding door

L'anta è realizzata con pannelli da 18 mm, pertanto è disponibile nelle categorie A melaminico standard, B finiture esclusive in melaminico.

Door is made of panels with thickness 18 mm, therefore it is available in categories A standard melamine, B exclusive melamine finishes.

LIBRERIA CUBO Collection

Maggiorazione per meccanismo Push & Pull per anta

Extra fee for Push & Pull mechanism for door

Maggiorazione per cerniera con chiusura soft per anta

Extra fee for soft close hinge for door

Guida per anta scorrevole

Sliding door

L'anta è realizzata con pannelli da 18 mm, pertanto è disponibile nelle Categorie A Melaminico standard, B Finiture esclusive in melaminico.

Door is made of panels with thickness 18 mm, therefore it is available in Categories A Standard melamine, B Exclusive melamine finishes.

Serratura per ante legno

Lock for wooden doors



Maggiorazione per pantografatura numeri su anta in MDF laccato

Extra fee for pantographed numbers available on MDF lacquered doors

La pantografatura dei numeri deve essere comunicata al momento dell'ordine. L'ufficio tecnico ne controllerà la fattibilità. La personalizzazione deve essere confermata sul disegno esecutivo.

The pantographed numbers on panels have to be communicated at the order. The technical department will check the feasibility of the pantographed numbers required. The custom-tailoring has to be confirmed on the production drawing.

Maggiorazione per laccatura in melaminico in colori RAL a scelta per lato (Calcolo al m²)

Extra fee lacquered in RAL colors for side (Calculation per m²)

DIREZIONALE
SEMI DIREZIONALE
OPERATIVO
TRASFORMABILI
NIENTE PIÙ FILI A VISTA
ACCESSORI SMART
RECEPTION
CASSETTIERE
LIBRERIA
ARMADI
PANNELLI FONDOASSORBENTI

Librerie METALLICHE



LIBRERIE Scheda Tecnica

Metallic Bookcase Data Sheet

LIBRERIA COMPIS

La libreria Compis ha una struttura essenziale, con la quale si appoggia al muro, lasciando tra la parete e il ripiano uno spazio di respiro. In una unica altezza con due larghezze di ripiani che si agganciano discretamente lungo i montanti, evitando di mostrare una lunga cremagliera. I ripiani metallici possono essere sostituiti con ripiani in melaminico di spessore 18 mm. La libreria Compis è composta di montanti e traversi in tubolare di acciaio decapato prodotti secondo la norma EN 10305-5/5, a sezione quadra 25x25x1.5 mm, dotata di piedini regolabili. Metallo verniciato con polveri elettrostatiche di resine epossipoliestere.

I ripiani in metallo sono realizzati in lamiera di acciaio decapato spessore 15/10 presso-piegato di prima scelta tipo DC01 UNI EN 10130, sono regolabili con un passo di 6.5 cm. massimo di nr. 8 ripiani per ogni modulo.

I ripiani in melaminico sono realizzati in pannelli in particelle di legno sp. 18 mm in classe E1 (bassa emissione di formaldeide) rivestiti di carta melaminica su due lati con caratteristiche antigraffio.

BOOKCASE COMPIS

The bookcase Compis has an essential structure, suspended on the wall, leaving a space between the wall and the shelf. In one height with two widths of shelves that are discreetly hooked along the uprights, avoiding to show a long sequence of rack holes. Metallic shelves can be replaced with melamine shelves of thickness 18 mm. The bookcase Compis is made of uprights and crosspieces made of tubular pickled steel produced according to EN 10305-5/5 norm, square section 25x25x1.5 mm, equipped with adjustable feet. Metal coated with electrostatic powder epoxy resins.

Metallic shelves are made of pickled steel foil, press-formed 15/10 thickness, first grade steel sheet DC01 UNI EN 10130, adjustable of 6.5 cm. Max. of 8 shelves for each module.

Melamine shelves are made of melamine wooden agglomerate 18 mm in class E1 (low emissions of formaldehyde) scratch-resistant and anti-glare finishes. Perimeter rounded edges in ABS material.

LIBRERIA ESSENZA

La libreria Essenza è composta di montanti in tubolare di acciaio decapato prodotti secondo la norma EN 10305-5/5, a sezione tonda con diametro 40x1.5 mm. Data di piedini di livellamento regolabili. Il sistema ad incastro tra i montanti e le mensole avviene tramite tubolari in acciaio decapato prodotti secondo la norma EN 10305-5/5 a sezione quadra di 15x15 mm verniciati con polveri elettrostatiche di resine epossipoliestere.

Le mensole sono realizzate in pannelli di melaminico in particelle di legno sp. 30 mm in classe E1 (bassa emissione di formaldeide) rivestiti di carta melaminica su due lati con caratteristiche antigraffio. I pannelli sono bordato perimetralmente con bordo ABS sp. 2 mm uin tinta con la superficie.

BOOKCASE ESSENZA

The bookcase Essenza is made of uprights made of tubular pickled steel produced according to EN 10305-5/5 norms, with round section diameter 40x1.5 mm equipped with leveling feet. The slot rack between the uprights and the shelves is made of tubular pickled steel produced according to EN 10305-5/5 norm with a 15x15 mm square section coated with electrostatic powder epoxy resins.

Shelves are made of melamine wooden agglomerate 30 mm in class E1 (low emissions of formaldehyde) scratch-resistant and anti-glare finishes. Perimeter rounded edges in ABS material matching the surface.

Abaco

Metallic Bookcases Solutions



COMP93



ESS18

LIBRERIE METALLICHE

Metallic bookcases

- STRUTTURA IN TUBOLARE METALLICO E RIPIANI METALLICI DISPONIBILE NEI SEGUENTI COLORI
Tubular metallic structure and metallic shelves available in the following colors

Codice / Code

BI	BIANCO / White
GR	GRIGIO / Grey
ANT	NERO / Black

- FINITURE MELAMINICO STANDARD CON SPESSORE 18 MM - **CATEGORIA A**
Standard melamine finishes of thickness 18 mm - **CATEGORY A**

Codice / Code

R	ROVERE / Oak
F	FAGGIO / Beech
CY	CILIEGIO YORK / Cherry York
LS	LARICE STRING / Larch String
R81R	ROVERE 81R / Oak 81R
IB	IVORY BAMA / Ivory Bama
OA845	OLMO CREMA / Cream Elm
OWR3	OLMO WR3 / Elm WR3
NP	NOCE PAROS / Paros Walnut
B	BIANCO / White
G	GRIGIO PERLA / Pearl Grey
OSB	OSB / Osb

- FINITURE ESCLUSIVE ANTE IN MELAMINICO - **CATEGORIA B**
Exclusive melamine finishes - **CATEGORY B**

Le finiture esclusive seguono le ultime tendenze e possono cambiare con frequenza. Consulta il catalogo finiture sempre aggiornato disponibile sul sito arcadiaufficio.it

Exclusive finishes follow last trends and they can change frequently. Find finishes catalogue available on arcadiaufficio.it

- FINITURA PIANI MELAMINICO DI SERIE CON SPESSORE 30 MM - **CATEGORIA A30**
Standard melamine top finishes of thickness 30 mm - **CATEGORY A30**

Codice / Code

R	ROVERE / Oak
B	BIANCO / White
G	GRIGIO / Grey

ESEMPI DI COMPOSIZIONI



Composizione libreria Compis

Composition bookcase Compis

La struttura metallica della libreria Compis e i ripiani metallici sono disponibili nei colori Bianco, Grigio, Nero.

Metallic structure of the bookcase Compis and metallic shelves are available in the following colors: White, Grey, Black.

LIBRERIE METALLICHE Collection



Fianco DX libreria Compis

Right side of the bookcase Compis

Struttura disponibile Bianco, Grigio, Nero.

Structure available in White, Grey, Black colors.



Fianco SX libreria Compis

Left side of the bookcase Compis

Struttura disponibile Bianco, Grigio, Nero.

Structure available in White, Grey, Black colors.



Montante centrale libreria Compis

Central upright of the bookcase Compis

Struttura disponibile Bianco, Grigio, Nero.

Structure available in White, Grey, Black colors.

DIREZIONALE

SEMI
DIREZIONALE

OPERATIVO

TRASFORMABILI

NIENTE PIÙ
FIL A VISTA

ACCESSORI
SMART

RECEPTION

CASSETTIERE

LIBRERIE

ARMADI

PANNELLI
FONOSORBENTI

LIBRERIE METALLICHE Collection

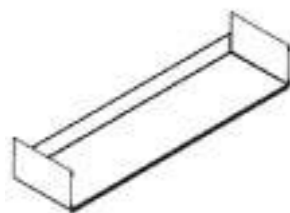
Kit di connettori per fianchi Compis



Sides connector kit for bookcase Compis

Il kit è disponibile Bianco, Grigio, Nero.
Kit is available in White, Grey, Black colors.

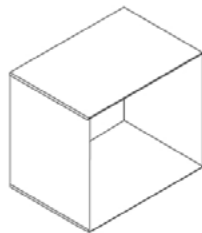
Ripiano metallico libreria Compis



Metallic shelf for bookcase Compis

Il ripiano metallico è disponibile Bianco, Grigio, Nero.
Metallic shelf is available in White, Grey, Black colors.

Box in metallo per libreria Compis



Metallic box for bookcase Compis

Il box metallico è disponibile Bianco, Grigio, Nero.
Metallic box is available in White, Grey, Black colors.

LIBRERIE METALLICHE Collection

Anta in legno per box metallico



Melamine door for metallic box

L'anta in legno disponibile nelle categorie A melaminico di serie, B finiture esclusive in melaminico.
Wooden door available in categories A standard melamine, B exclusive melamine finishes.

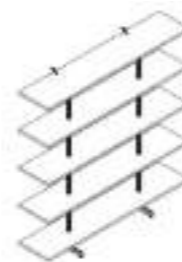
Kit di staffe per montaggio box metallico su libreria Compis



Set of brackets for assembly of the metallic box on the bookcase Compis

Le staffe metalliche sono disponibili Bianco, Grigio, Nero.
Metallic brackets are available in White, Grey, Black colors.

Libreria Essenza



Bookshelf Essenza

Struttura disponibile Bianco, Grigio, Nero. Ripiani disponibili nelle categorie A30 melaminico di serie e B30 finiture esclusive in melaminico.

Structure available in White, Grey, Black colors. Shelves available in categories A30 standard melamine and B30 exclusive melamine finishes.

DIREZIONALE

SEMI
DIREZIONALE

OPERATIVO

TRASFORMABILI

NIENTE PIÙ
FILIA VISTA

ACCESSORI
SMART

RECEPTION

CASSETTIERE

LIBRERIA

ARMADI

PANNELLI
FONDOASSORBENTI

ARMADI



ARMADI Scheda Tecnica

Cabinets Data Sheet

ARMADI OPERATIVI

Le strutture delle librerie e dei mobili contenitori sono realizzate in melaminico di spessore 18 mm in classe E1. I bordi, con spigoli arrotondati, sono in materiale ABS con spessore 2 mm. Le schiene delle librerie sono realizzate con pannelli di spessore 14 mm. Le strutture e le schiene sono unicamente di colore grigio alluminio.

I ripiani in legno sono realizzati in melaminico di spessore 22 mm con caratteristiche antiriflesso e antigraffio. I ripiani in metallo (optional) sono di spessore 30 mm, verniciati con polveri epossidiche atossiche di colore grigio. I ripiani sono posizionabili in altezza.

Le ante in legno sono realizzate con pannelli melaminici di spessore 18 mm con bordi in ABS di spessore 2 mm e spigoli arrotondati.

Tutti i pannelli utilizzati vengono rivestiti con carta melaminica su due lati con caratteristiche antigraffio ed antiriflesso. Il materiale utilizzato è classificato E1 per la bassa emissione di formaldeide.

Le ante in vetro hanno il telaio in alluminio di colore anodizzato naturale, il vetro è temperato di spessore 4 mm. Le maniglie sono in lega di zama verniciate grigio alluminio, il loro passo è 9,6 mm. Le ante sono fornite con serrature di serie nichelata con coprichiave in ABS (sono fornite in doppia copia).

I top e i coprifianchi delle librerie sono realizzati con pannelli melaminici di spessore 18 mm con bordi in ABS spessore 2 mm con spigoli arrotondati.

OPERATIVE CABINETS

Structures of bookcases and cupboards are in class E1 melamine with thickness 18 mm. Edged, with rounded corners, are in ABS material with thickness 2 mm. The backs of the bookcases are in melamine panels thickness 14 mm. Structures and backs are only in grey aluminum color. Wooden shelves are made of melamine thickness 22 mm with antiglare and scratch-resistant features. Metallic shelves (optional) are thickness 30 mm and they are coated with atoxic epoxy powders in grey color. Shelves are adjustable in height.

Wooden doors are made of melamine panels of thickness 18 mm with ABS edges of thickness 2 mm with rounded edges.

All panels used during the production are covered with melamine paper on both sides with scratch-resistant and antiglare features. Materials used are classified E1 for their low level of formaldehyde emissions.

Glazed doors have natural anodized aluminum frames, they are made of tempered 4 mm glass. Handles are in zama alloy painted in grey aluminum color, their size is 9,6 mm. Doors are supplied with a standard nickel-plated locks with key-cladding in ABS (they are supplied in double copy).

Tops and side claddings of bookcases are in melamine thickness 18 mm, edged in ABS of thickness 2 mm with rounded edges.

ARMADI DIREZIONALI

La struttura dei contenitori in legno è realizzata in melaminico grigio alluminio finitura soft in classe E1 a bassa emissione di formaldeide di spessore 18 mm, mentre i ripiani mobili interni sono realizzati con uno spessore di 22 mm e le schiene da uno spessore di 14 mm.

I fianchi sono provvisti di una doppia foratura a passo 32 mm predisposti al posizionamento delle cerniere delle ante, ripiani mobili e classificatori estraibili. Alla base sono montati i piedini livellatori in abs cromato H. 30 mm.

Le ante in legno sono realizzate con pannelli melaminici di spessore 18 mm con bordi in materiale ABS spessore 2 mm con spigoli arrotondati, classificati E1, rivestiti sui due lati con carta melaminica avente caratteristiche antigraffio ed antiriflesso.

Le ante in vetro hanno il telaio in alluminio colore anodizzato naturale, il vetro temperato ha spessore 4 mm.

Le maniglie sono in lega di zama verniciate grigio alluminio, il loro passo è 9,6 mm. Le serrature (optional) sono nichelate su tutte le ante dotate di chiave in copia con coprichiave in ABS.

I ripiani in legno sono realizzati in melaminico di spessore 22 mm classificato E1. I pannelli sono rivestiti sui due lati con carta melaminica avente caratteristiche antigraffio ed antiriflesso di colore grigio alluminio. I ripiani in metallo di spessore 30 mm sono verniciati con polveri epossidiche atossiche. I ripiani sono posizionabili in altezza.

EXECUTIVE CABINETS

Structures of wooden cupboards are made of melamine grey aluminium soft finish, in classe E1 low formaldehyde emission, th. 18 mm, internal cupboard shelves are made with a thickness of 22 mm and the back of 14 mm. Sides are fitted with double drilling 32 mm, suitable to the placement of the hinges of the doors, adjustable shelves and removable classifiers. At the base, there are adjustable feet made in chrome abs, height 30 mm.

Wooden doors are made of melamine panels 18 mm thick, with edges in ABS 2 mm thick, and rounded corners, in class E1 for low formaldehyde emissions. They are coated on both sides with melamine paper with scratch-resistant and anti-glare features.

Glazed doors have anodized natural color aluminum frame, the tempered glass is of thickness 4 mm.

Handles are coated in grey aluminum color, size 9,6 mm. Locks (optional) are nickel-plated on all doors with key copy and key cover in ABS.

Wooden shelves are made of melamine 22 mm thick, in class E1 low formaldehyde emissions. Panels are coated on both sides with melamine paper with features scratch-resistant and anti-glare features, in grey aluminum color. Metal shelves of thicknes 30 mm, are coated with atoxic epoxy powders. Shelves can be positioned in height.

ARMADI

Cabinets

- STRUTTURA ARMADI OPERATIVI - COLORE BIANCO 9010 E GRIGIO ALLUMINIO 9006
Structure of operative cabinets available in the following colors: White 9010 and Aluminium 9006

- FINITURE MELAMINICO STANDARD CON SPESSORE 18 MM - **CATEGORIA A**
Standard melamine finishes of thickness 18 mm - **CATEGORY A**

Codice / Code

R	ROVERE / Oak
F	FAGGIO / Beech
CY	CILIEGIO YORK / Cherry York
LS	LARICE STRING / Larch String
R81R	ROVERE 81R / Oak 81R
IB	IVORY BAMA / Ivory Bama
OA845	OLMO CREMA / Cream Elm
OWR3	OLMO WR3 / Elm WR3
NP	NOCE PAROS / Paros Walnut
B	BIANCO / White
G	GRIGIO PERLA / Pearl Grey
OSB	OSB / Osb

- FINITURE ESCLUSIVE ANTE IN MELAMINICO - **CATEGORIA B**
Exclusive melamine finishes - **CATEGORY B**

Le finiture esclusive seguono le ultime tendenze e possono cambiare con frequenza. Consulta il catalogo finiture sempre aggiornato disponibile sul sito arcadiaufficio.it

Exclusive finishes follow last trends and they can change frequently. Find finishes catalogue available on arcadiaufficio.it

- FINITURA PIANI IMPIALLACCIATO - **CATEGORIA C**
Top veneered woods finishes - **CATEGORY C**

Codice / Code

NC	NOCE CANALETTO / Canaletto Walnut
ES	EBANO SCURO / Dark Ebony

- FINITURA VETRO - **CATEGORIA D**
Glass finish - **CATEGORY D**

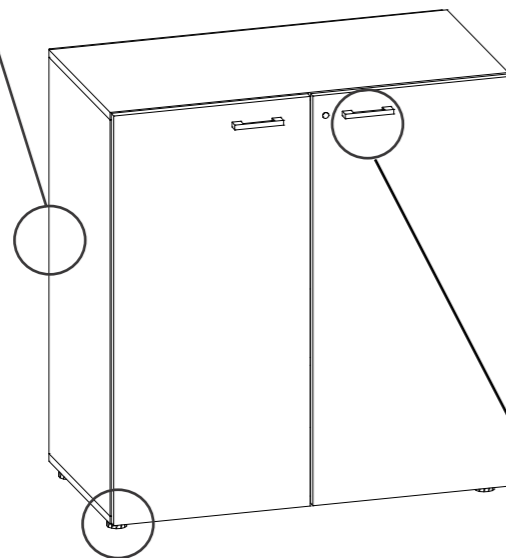
Armadi Operativi

Operative Cabinets



Le strutture e le schiene delle librerie e dei mobili contenitori operativi sono realizzate in melaminico di sp. 18mm e sono fornite di serie unicamente di color grigio alluminio. Top e coprifianchi sono disponibili come optional. Tutti gli armadi Arcadia hanno la schiena 14 mm che rende il prodotto particolarmente resistente e duraturo nel tempo.

Structures and backs of operative cabinets and bookcases are realized in melamine of thickness 18mm and they are standard supplied only in grey aluminum color. All Arcadia wardrobes have a 14 mm back which makes the product particularly resistant and long lasting.



La dotazione standard degli armadi operativi include dei piedini regolabili in plastica di colore grigio con diametro 48 mm.

Standard equipment of operative cabinets includes plastic adjustable feet in grey color with diameter 48 mm.

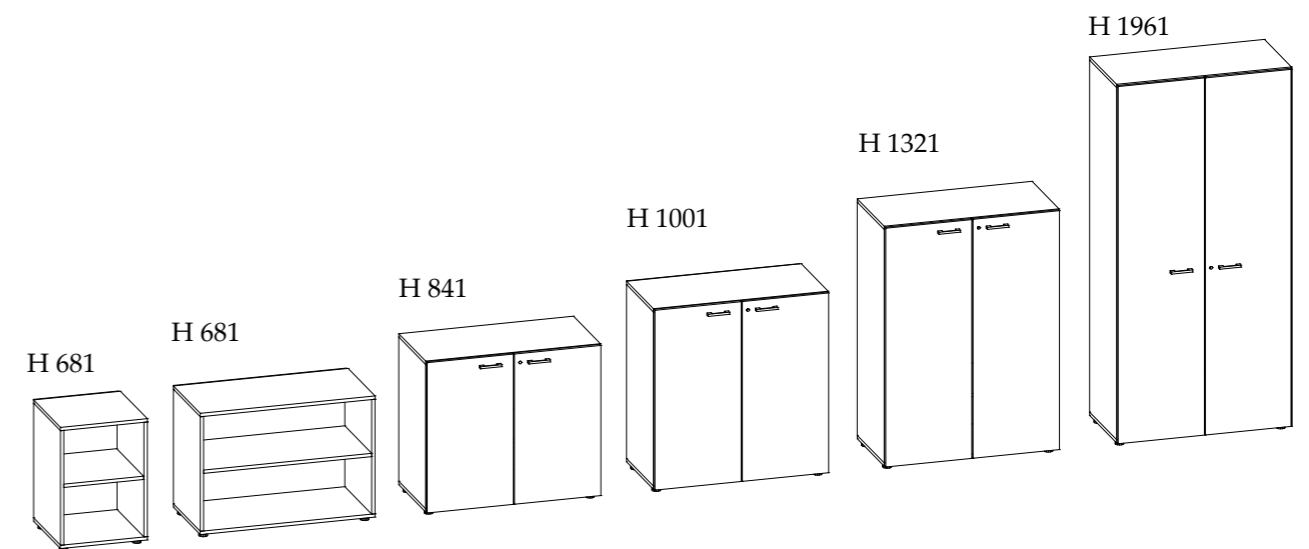


Con la dotazione di serie degli armadi operativi è possibile scegliere tra la maniglia tonda oppure squadrata passo 96 disponibili solo in colore alluminio.

With standard equipment of operative cabinets it is possible to choose between round or square handle size 96 available only in aluminum color.

Armadi Operativi

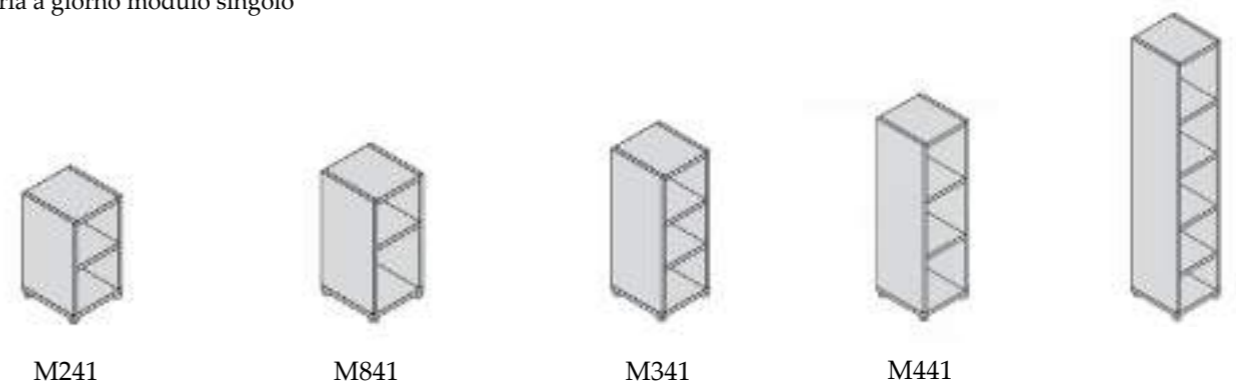
Operative Cabinets



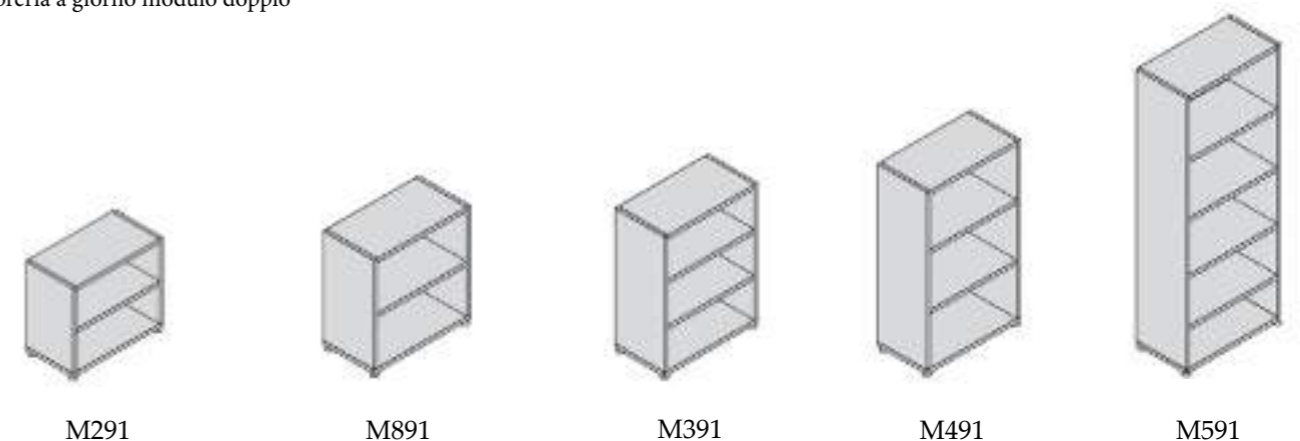
Abaco

Cabinets Solutions

Libreria a giorno modulo singolo



Libreria a giorno modulo doppio



DIREZIONALE	SEMI DIREZIONALE	OPERATIVO	TRASFORMABILI	NIENTE PIÙ FILI A VISTA	ACCESSORI SMART	RECEPTION	CASSETTIERE	LIBRERIE	ARMADI	PANNELLI FONDOASSORBENTI
-------------	------------------	-----------	---------------	-------------------------	-----------------	-----------	-------------	----------	--------	--------------------------

Libreria modulo singolo con anta e serratura



M242 D/S
M243
M245 D/S



M842 D/S
M843
M844 D/S



M342 D/S
M343
M345 D/S



M442 D/S
M443
M447 D/S



M548 D/S
M559 D/S

Libreria singola o doppia con ante e serratura



M543 D/S M544 D/S
M547 D/S M555 D/S
M556 D/S



M593 M594
M597 M605
M606



M546 D/S

Libreria modulo doppio con anta e serratura



M292
M293
M295



M892
M893
M895



M392
M392
M395



M492
M493
M497



M598
M609



M596



M550 D/S



M600

Libreria singola o doppia con due cassetti in legno

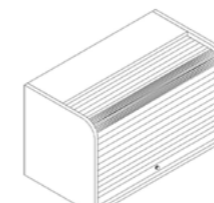


M244

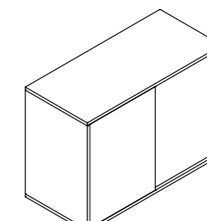


M294

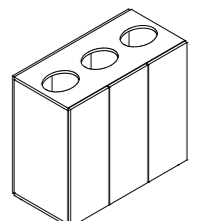
Contenitore con anta a serrandina, Mobile divisorio con ante scorrevoli e Recycling box



MSERR



MS92
MS185



RECY

Libreria singola o doppia con anta in legno e serratura



M444 D/S

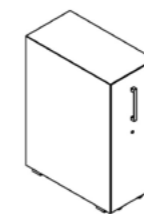


M494

Estraibile verticale con struttura in legno

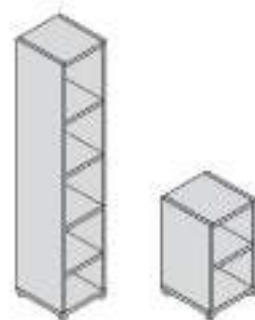


MVERT71
MVERT110



MVERL71
MVERL110

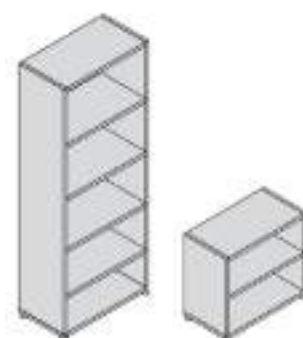
ARMADI OPERATIVI



Libreria a giorno L 47.1

Open cabinet L 47.1

La libreria a giorno è disponibile nella categoria A melaminico di serie.
Open cabinet is available in category A standard melamine.

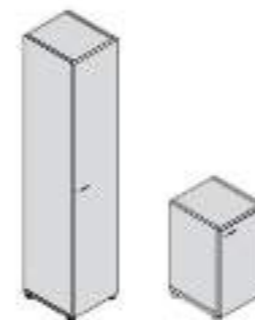


Libreria a giorno L 92.6

Open cabinet L 92.6

La libreria a giorno è disponibile nella categoria A melaminico di serie.
Open cabinet is available in category A standard melamine.

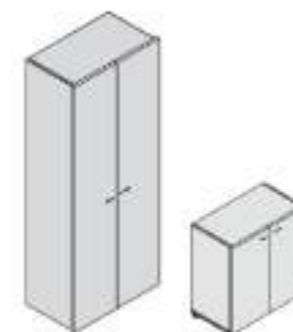
ARMADI OPERATIVI



Libreria con anta in legno e serratura L. 47.1

Cabinet with wooden door and lock L 47.1

La libreria è disponibile nelle categorie A melaminico di serie, B finiture esclusive in melaminico.
Cabinet is available in categories A standard melamine, B exclusive melamine finishes.



Libreria con anta in legno e serratura L 92.6

Cabinet with wooden door and lock L 92.6

La libreria è disponibile nelle categorie A melaminico di serie, B finiture esclusive in melaminico.
Cabinet is available in categories A standard melamine, B exclusive melamine finishes.



Libreria con anta in vetro su telaio in alluminio L 47.1

Cabinet with glazed door with aluminum perimeter frame L 47.1

La libreria è disponibile nelle categorie A melaminico di serie, B finiture esclusive in melaminico.
Cabinet is available in category A standard melamine, B exclusive melamine finishes.

DIREZIONALE

SEMI
DIREZIONALE

OPERATIVO

TRASFORMABILI

NIENTE PIÙ
FILIA VISTA

ACCESSORI
SMART

RECEPTION

CASSETTIERE

LIBRERIE

ARMADI

PANNELLI
FONOSSORBENTI

ARMADI OPERATIVI



Libreria con anta in vetro su telaio in alluminio L. 92.6

Cabinet with glazed door with aluminum perimeter frame L 92.6

La libreria è disponibile nelle categorie A melaminico di serie, B finiture esclusive in melaminico.

Cabinet is available in category A standard melamine, B exclusive melamine finishes.

ARMADI OPERATIVI



Libreria con anta in legno e serratura

Cabinet with wooden door and lock

La libreria è disponibile nelle categorie A melaminico di serie, B finiture esclusive in melaminico.

Cabinet is available in category A standard melamine, B exclusive melamine finishes.



Libreria con 2 cassetti in legno

Cabinet with 2 wooden drawers

La libreria è disponibile nelle categorie A melaminico di serie, B finiture esclusive in melaminico.

Cabinet is available in category A standard melamine, B exclusive melamine finishes.

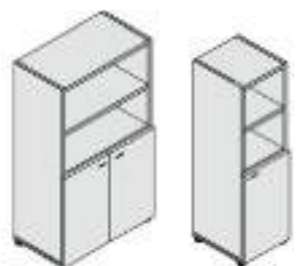


Libreria con anta in legno e serratura

Cabinet with wooden door and lock

La libreria è disponibile nelle categorie A melaminico di serie, B finiture esclusive in melaminico.

Cabinet is available in category A standard melamine, B exclusive melamine finishes.



Libreria con anta in legno e serratura

Cabinet with wooden door and lock

La libreria è disponibile nelle categorie A melaminico di serie, B finiture esclusive in melaminico.

Cabinet is available in category A standard melamine, B exclusive melamine finishes.



Libreria con serratura solo su anta in legno e anta vetro con telaio in alluminio

Cabinet with lock only on wooden door and glazed door with aluminum perimeter frame

La libreria è disponibile nelle categorie A melaminico di serie, B finiture esclusive in melaminico.

Cabinet is available in category A standard melamine, B exclusive melamine finishes.

DIREZIONALE

SEMI
DIREZIONALE

OPERATIVO

TRASFORMABILI

NIENTE PIÙ
FILIA VISTA

ACCESSORI
SMART

RECEPTION

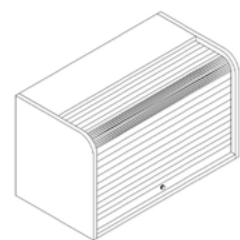
CASSETTIERE

LIBRERIE

ARMADI

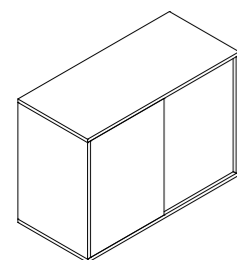
PANNELLI
FONOSSORBENTI

ARMADI OPERATIVI



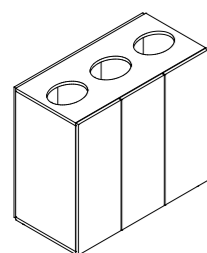
Contenitore con anta a serrandina

Tambour door unit



Mobile divisorio con ante scorrevoli

Dividing cabinet with sliding doors



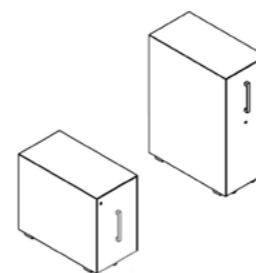
Recycling Box

Recycling Box

Contenitore porta rifiuti comprensivo di adesivi, coni metallici e push and pull, realizzato nelle categorie A melaminico standard e B finiture esclusive in melaminico

Recycling box with stickers, metallic cone and push and pull, available in categories A standard melamine and B exclusive melamine finishes.

ARMADI OPERATIVI

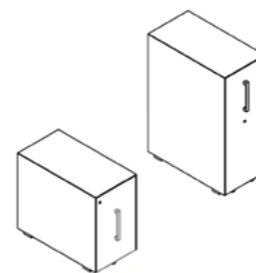


Estraibile verticale con struttura in metallo

Vertical sliding cabinet

L' estraibile verticale dispone di struttura in alluminio e rivestimento nelle categorie A melaminico di serie e categoria B finiture esclusive in melaminico.

Vertical sliding cabinet is available in aluminum structure in categories A standard melamine and B exclusive melamine finishes.



Estraibile verticale con struttura in legno

Vertical sliding cabinet

L' estraibile verticale dispone di struttura in alluminio e rivestimento nelle categorie A melaminico di serie e categoria B finiture esclusive in melaminico.

Vertical sliding cabinet is available in aluminum structure in categories A standard melamine and exclusive melamine finishes.

DIREZIONALE

SEMI
DIREZIONALE

OPERATIVO

TRASFORMABILI

NIENTE PIÙ
FIL A VISTA

ACCESSORI
SMART

RECEPTION

CASSETTIERE

LIBRERIE

ARMADI

PANNELLI
FONOSSORBENTI

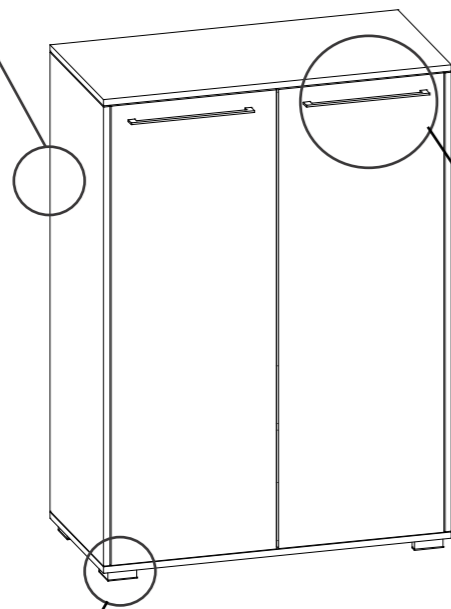
Armadi Direzionali

Executive Cabinets



Le strutture e le schiene delle librerie e dei mobili contenitori direzionali sono realizzate di serie in grigio. Top, basi ante e fianchi sono a colore. Tutti gli armadi Arcadia hanno la schiena 14 mm che rende il prodotto particolarmente resistente e duraturo nel tempo.

Structures and backs of the bookcases and executive storage units are made in gray as standard. Top, door bases and sides are in color. All Arcadia wardrobes have a 14 mm back which makes the product particularly resistant and long lasting.



La dotazione standard degli armadi direzionali include dei piedini regolabili in alluminio colore brillantato lucido 60x60x30H mm.

Standard equipment of executive cabinets includes aluminum adjustable feet in brill polish finish size 60x60x30H mm.

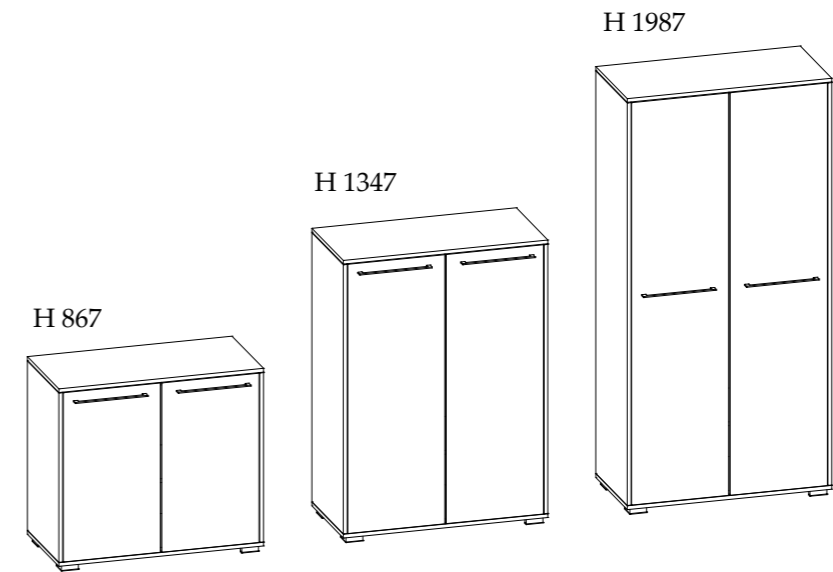


Con la dotazione di serie degli armadi direzionali viene fornita la maniglia squadrata in alluminio passo 320 disponibile solo in finitura cromo lucido.

With standard equipment of executive cabinets there is aluminum square handle size 320 available only in polished chrome finish.

Armadi Direzionali

Executive Cabinets



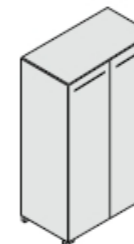
Abaco

Cabinets Solutions

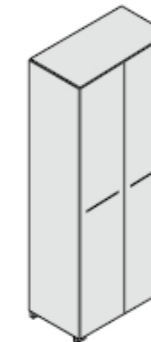
Libreria con ante in legno



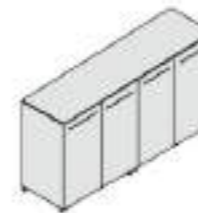
PLL80



PLL128



PLL200



PLLD80
PLLD128
PLLD200



PLLT80
PLLT128
PLLT200

Libreria con anta in legno e in vetro

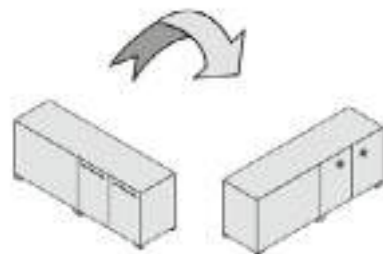


PLLV80
PLLV128
PLLV200



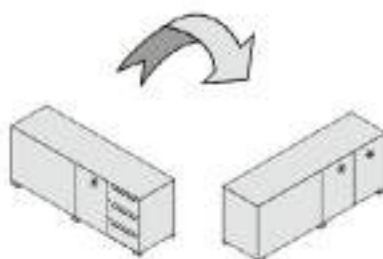
PLVL80
PLVL128
PLVL200

Mobile di servizio



PAA

Mobile di servizio con cassettera



PPAC

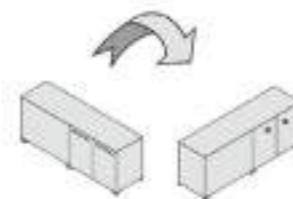
ARMADI DIREZIONALI

Mobile di servizio

Low cupboard

Il mobile è disponibile nelle Categorie A melaminico di serie, B finiture esclusive in mealminico, C impiallacciato. Le due antine sono disponibili anche nella versione push.

The cupbopard is available in the Categories A standard melamine, B exclusive melamine finishes, C veneered wood. The doors are available also with push-system opening.

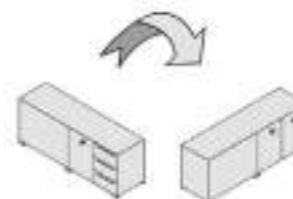


Mobile di servizio con cassettera

Low cupboard with chest of drawers

Il mobile è disponibile nelle Categorie A melaminico di serie, B finiture esclusive in mealminico, C impiallacciato. Le due antine sono disponibili anche nella versione push.

The cupbopard is available in the Categories A standard melamine, B exclusive melamine finishes, C veneered wood. The doors are available also with push-system opening.



DIREZIONALE

SEMI
DIREZIONALE

OPERATIVO

TRASFORMABILI

NIENTE PIÙ
FILIA VISTA

ACCESSORI
SMART

RECEPTION

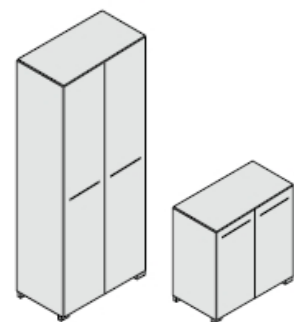
CASSETTIERE

LIBRERIE

ARMADI

PANNELLI
FONDASSORBENTI

ARMADI DIREZIONALI

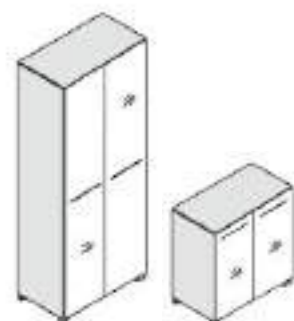


Libreria con ante in legno

Bookcase with wooden doors

Il mobile è disponibile nelle categorie A melaminico di serie, B finiture esclusive in melaminico, C impiallacciato.

Cupbopard is available in categories A standard melamine, B exclusive melamine finishes, C veneered wood.



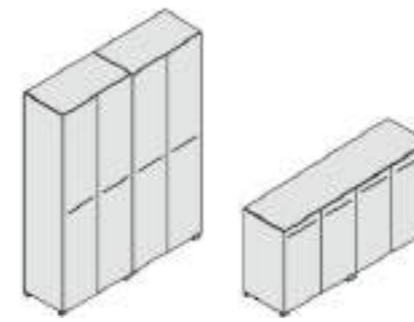
Libreria con ante in vetro

Bookcase with glazed doors

Il mobile è disponibile nelle categorie A melaminico di serie, B finiture esclusive in melaminico, C impiallacciato.

Cupbopard is available in categories A standard melamine, B exclusive melamine finishes, C veneered wood.

ARMADI DIREZIONALI

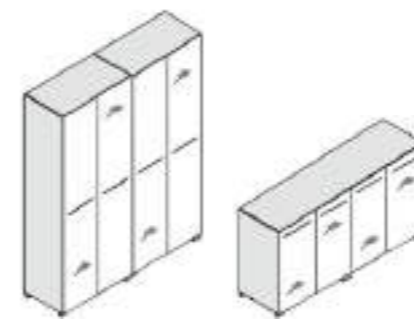


Libreria con ante in legno

Bookcase with wooden doors

Il mobile è disponibile nelle categorie A melaminico di serie, B finiture esclusive in melaminico, C impiallacciato.

Cupbopard is available in categories A standard melamine, B exclusive melamine finishes, C veneered wood.



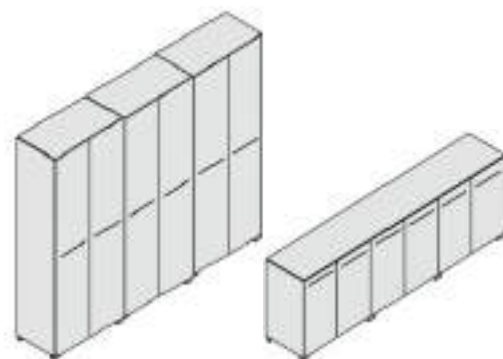
Libreria con ante in vetro

Bookcase with glazed doors

Il mobile è disponibile nelle categorie A melaminico di serie, B finiture esclusive in melaminico, C impiallacciato.

Cupbopard is available in categories A standard melamine, B exclusive melamine finishes, C veneered wood.

ARMADI DIREZIONALI



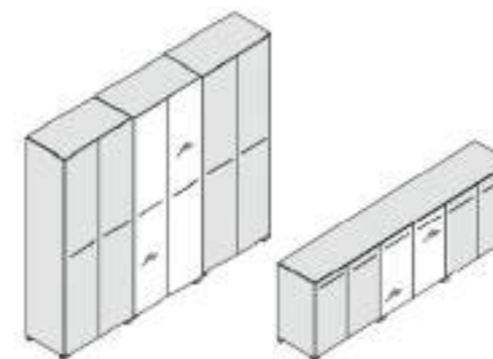
Libreria con ante in legno

Bookcase with wooden doors

Il mobile è disponibile nelle categorie A melaminico di serie, B finiture esclusive in melaminico, C impiallacciato.

Cupbopard is available in categories A standard melamine, B exclusive melamine finishes, C veneered wood.

ARMADI DIREZIONALI

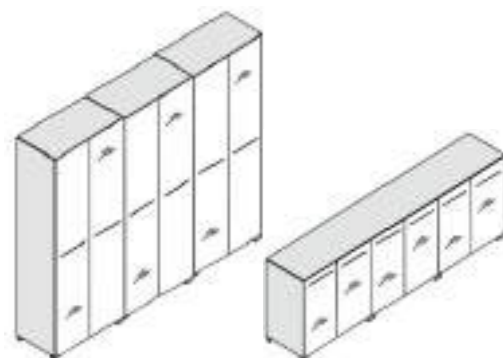


Libreria con ante in legno e in vetro

Bookcase with wooden and glazed doors

Il mobile è disponibile nelle categorie A melaminico di serie, B finiture esclusive in melaminico, C impiallacciato.

Cupbopard is available in categories A standard melamine, B exclusive melamine finishes, C veneered wood.

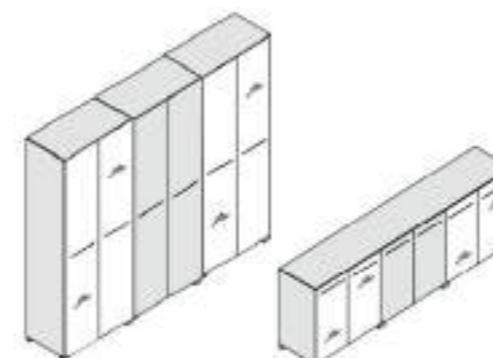


Libreria con ante in vetro

Bookcase with glazed doors

Il mobile è disponibile nelle categorie A melaminico di serie, B finiture esclusive in melaminico, C impiallacciato.

Cupbopard is available in categories A standard melamine, B exclusive melamine finishes, C veneered wood.



Libreria con ante in legno e in vetro

Bookcase with wooden and glazed doors

Il mobile è disponibile nelle categorie A melaminico di serie, B finiture esclusive in melaminico, C impiallacciato.

Cupbopard is available in categories A standard melamine, B exclusive melamine finishes, C veneered wood.

ACCESSORI ARMADI



Anta in legno con serratura

Wooden door with lock

L'anta è disponibile nelle categorie A melaminico di serie, B finiture esclusive in melaminico.

Door is available in categories A standard melamine, B exclusive melamine finishes.



Anta in vetro retrolaccato con telaio in alluminio

Lacquered glazed door with aluminum frame

L'anta è disponibile nella categoria D vetro.

Door is available in category D glass.



Doppia anta in legno con serratura

Double wooden door with lock

L'anta è disponibile nelle categorie A melaminico di serie, B finiture esclusive in melaminico.

Door is available in categories A standard melamine, B exclusive melamine finishes.

ACCESSORI ARMADI



Doppia anta in vetro retrolaccato con telaio in alluminio

Double lacquered glazed door with aluminum frame

L'anta è disponibile nella categoria D vetro.

Door is available in category D glass.

DIREZIONALE

SEMI
DIREZIONALE

OPERATIVO

TRASFORMABILI

NIENTE PIÙ
FIL A VISTA

ACCESSORI
SMART

RECEPTION

CASSETTIERE

LIBRERIE

ARMADI

PANNELLI
FONOSSORBENTI

ACCESSORI ARMADI



Top di finitura per mobile contenitore operativo

Top for operative cabinet

Il top è disponibile nelle categorie A melaminico di serie, B finiture esclusive in melaminico.

Top is available in categories A standard melamine, B exclusive melamine finishes.



Copri fianchi per mobile contenitore operativo

Side covers for operative cabinet

I copri fianchi sono disponibili nelle categorie A melaminico di serie, B finiture esclusive in melaminico.

Side covers are available in categories A standard melamine, B exclusive melamine finishes.



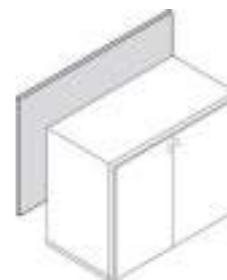
Top di finitura per copri fianchi per mobile contenitore operativo

Top for side covers for operative cabinet

Il top è disponibile nelle categorie A melaminico di serie, B finiture esclusive in melaminico.

Top is available in categories A standard melamine, B exclusive melamine finishes.

ACCESSORI ARMADI

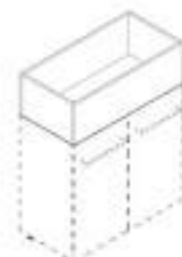


Schiena di finitura per mobile contenitore operativo

Back for operative cabinet

La schiena è disponibile nelle categorie A melaminico di serie, B finiture esclusive in melaminico.

Back is available in categories A standard melamine, B exclusive melamine finishes.



Fioriera per mobile contenitore

Flower pot for cabinet

Il top è disponibile nelle categorie A melaminico di serie, B finiture esclusive in melaminico.

Side covers are available categories A standard melamine, B exclusive melamine finishes.



Maggiorazione per anta in MDF fonoassorbente

Extra fee for door in acoustic MDF panel

Le ante in MDF fonoassorbente sono disponibili sia forate che fresate orizzontalmente in diverse finiture. La cartella è disponibile su richiesta. Il pattern qui indicato è a scopo indicativo, può variare rispetto al prodotto finito.

Acoustic MDF doors are available both perforated and horizontal milling in different finishes. Color chart is available on request. Pattern here shown as an example, may vary from the finished product.

Maggiorazione per laccatura dei frontali e dei top in melaminico in colori RAL a scelta per lato (Calcolo al m²)

Extra fee for melamine tops and front panels lacquered in RAL colors for side (Calculation per m²)

DIREZIONALE

SEMI DIREZIONALE

OPERATIVO

TRASFORMABILI

NIENTE PIÙ FILI A VISTA

ACCESSORI SMART

RECEPTION

CASSETTIERE

LIBRERIE

ARMADI

PANNELLI FONOASSORBENTI

ACCESSORI ARMADI

Cassettiera a 2 cassetti



Storage with 2 drawers

I cassetti sono disponibili nei colori Bianco e Grigio.
Drawers are available in White and Grey colors.

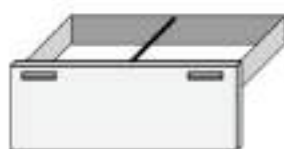
Cassettiera a 4 cassetti



Storage with 4 drawers

I cassetti sono disponibili nei colori Bianco e Grigio.
Drawers are available in White and Grey colors.

Classificatore



File storage

Il classificatore è disponibile nei colori Bianco e Grigio.
File storage is available in White and Grey colors.

ACCESSORI ARMADI

Classificatore interno



Internal file storage

Il classificatore è disponibile in metallo di colore Grigio.
File storage is available in metal in Grey color.

Cassettone



Drawer

Il cassettone è disponibili nei colori Bianco e Grigio.
Drawer is available in White and Grey colors.

Maggiorazione per meccanismo Push & Pull

Extra fee for Push & Pull mechanism

Maggiorazione per cerniera con chiusura soft

Extra fee for soft close hinge

DIREZIONALE

SEMI
DIREZIONALE

OPERATIVO

TRASFORMABILI

NIENTE PIÙ
FILIA VISTA

ACCESSORI
SMART

RECEPTION

CASSETTIERE

LIBRERIE

ARMADI

PANNELLI
FONOSSORBENTI

ACCESSORI ARMADI

Serratura totale per ante in legno

Total lock for wooden doors



Serratura singola per ante in legno

Single lock for wooden doors



Serratura centralizzata per classificatore/cassetto

Centralized lock for file storage/drawer

Sistema antiribaltamento per cassetto/classificatore con soft system

Anti-overturning system for file storage/drawer with soft system

ACCESSORI ARMADI

Ripiano mobile in legno

Wooden shelf

Il ripiano è disponibile nelle categorie A melaminico di serie grigio.
Shelf is available in categories A standard melamine grey.



Ripiano mobile in legno con tiraggio in legno

Wooden shelf with forced draught in wood

Il ripiano è disponibile nelle categorie A melaminico di serie grigio.
Shelf is available in categories A standard melamine grey.



Ripiano mobile in metallo

Metallic shelf

Il ripiano è disponibile in metallo di colore grigio.
Shelf is available in metal in grey color.



DIREZIONALE

SEMI
DIREZIONALE

OPERATIVO

TRASFORMABILI

NIENTE PIÙ
FILIA VISTA

ACCESSORI
SMART

RECEPTION

CASSETTIERE

LIBRERIA

ARMADI

PANNELLI
FONDASSORBENTI

ACCESSORI ARMADI

Piede per armadi H. 5.6 cm

Feet for cabinet H. 5.6 cm

Il piede è disponibile in acciaio cromato.
Feet is available in chrome steel.



Piede per armadi H. 10 cm

Feet for cabinet H. 10 cm

Il piede è disponibile in acciaio cromato.
Feet is available in chrome steel.



MANIGLIE Collection

Maniglia in pelle

Leather handle

La maniglia è disponibile con pelle marrone e bottoni cromati.
Handle is available with brown leather and chrome buttons.



Maniglia in alluminio UZ

Aluminum handle UZ

La maniglia è disponibile nei colori: grigio o alluminio cromato.
Handle is available in colors: grey or chrome aluminum.



Maniglia incassata

Recessed handle

La maniglia è disponibile in alluminio satinato.
Handle is available in satin aluminum.



DIREZIONALE

SEMI
DIREZIONALE

OPERATIVO

TRASFORMABILI

NIENTE PIÙ
FIL A VISTA

ACCESSORI
SMART

RECEPTION


CASSETTIERE

LIBRERIE

ARMADI

PANNELLI
FONOSORBENTI

Pannelli FONDOASSORBENTI



Scheda Tecnica PANNELLI

Panels Data Sheet

Caratteristiche tecniche pannelli acustici

I pannelli sono realizzati in fibra di poliestere riciclata, termoformata con bordi tagliati a laser. I pannelli sono rivestiti con tessuto bi-elastico stretch "TREVIRA CS". I pannelli Art. PAN05959 per controsoffitto sono realizzati in fibra di poliestere riciclata, termoformata e tagliata a laser. La fibra è rivestita con tessuto bi-elastico stretch "TREVIRA CS". Lo spessore totale dei pannelli fonoassorbenti è di 40 mm.

Caratteristiche di resistenza al fuoco del tessuto

Italia - Classe 1 / Germania - B1 DIN 4102 / Francia - M1 / Austria - B1 OENORM B3825 - Q1 OENORM 3800 Part. 1 - BS 5852 Crib 5 using a CM Foam 35 kg/cu.m - EN 1021 Part.1-2 using a CM Foam 35 kg/cu.m - USA Calif. Bull. 117 June 2013 - EN 13501 - 1 1,2 : B-s1 , d0 - EN 13773 Burning Behaviour: class 1 - EN ISO 6940/6941 / Svizzera – Fire Protection Classification: 5.3.

Caratteristiche tecniche supporti

I supporti free-standing verticali ed orizzontali, hanno una base in acciaio spessore 80/10 dotata di un innesto cilindrico di 3 cm di diametro, tagliato al laser e saldato. Il pannello è sostenuto per mezzo di un diapason composto da lamiera tagliate al laser e presso-piegate con profilo ad U saldato ad un innesto cilindrico. La connessione tra base e diapason si realizza tramite un giunto in plastica che permette un accoppiamento calibrato delle parti e la rotazione del pannello a 360°.

I supporti orizzontali inoltre sono dotati di distanziali per i pannelli accoppiabili al diapason per mezzo di idonee viti di giunzione. Tutti i componenti metallici sono verniciati con polveri epossidiche.

Base: realizzate in acciaio decapato spessore 80/10 tagliato al laser su cui viene saldato un profilo a U spessore 15/10 per alloggiamento e fissaggio pannello. Supporti superiori: realizzati in acciaio decapato spessore 15/10 tagliato al laser e piegato per fissaggio pannello. Verniciato con polveri elettrostatiche di resine epossipoliestere. I supporti a muro e soffitto sono realizzati con acciaio tubolare tagliato al laser verniciato con polveri epossidiche e dotati di appositi agganci in lamiera saldati alle estremità. I supporti deskling sono realizzati in lamiera d'acciaio saldata e presso piegata, verniciata con polveri epossidiche con incisioni e tagli al laser. Gli accessori deskling sono realizzati in lamiera d'acciaio 10/10 presso-piegata con tagli ed incisioni al laser e verniciate con polveri epossidiche. Il supporto a vetro è realizzato a mezzo di ventosa in PVC con perno in PP. La ventosa è dotata di un gancio speciale in policarbonato PC trasparente stampato ad iniezione. Gli accessori per l'installazione sospesa, sono realizzati in acciaio cromato di prima qualità mentre i cavi di sostegno anch'essi in acciaio hanno un diametro di 1 mm.

Caratteristiche tecniche lampade

LAMPLDES:

- Lampada da lettura composta da profilato in alluminio estruso e cover in policarbonato opaca, strip LED 5050 luce naturale 4000° K certificata CE e RoHs, driver elettronico certificato CE, classe di isolamento II. Consumo nominale 6W;

KIT RETROILLUMINAZIONE PER PANNELLI MULTIPLI:

Lampada da parete per retro illuminazione composta da profilati in alluminio estruso e cover in policarbonato resistente ai raggi UV, strip LED 5050 luce naturale 4000° K certificata CE e RoHs, driver a tensione costante certificato CE, SELV (Safety Extra Low Voltage), classe di isolamento II.

- LAMPL120: Potenza nominale 40W;
- LAMPL160: Potenza nominale 56W ;
- LAMPL180: Potenza nominale 64W;

Pannello da cm. 140 con lampada led compreso kit di sospensione a soffitto:

LAMPLLUN

- Lampada da incasso per illuminazione diretta composta da profilato estruso in alluminio, cover in policarbonato opaco, strip LED 5050 luce naturale 4000° K certificata CE e RoHs, driver a tensione costante certificato CE, SELV (Safety Extra Low Voltage), classe di isolamento II. Consumo nominale 28W.

Pannello da cm. 140 con 2 faretti led compreso kit di sospensione a soffitto:

LAMPLFAR

- Lampada da incasso composta da Nr. 2 mini led panel certificati CE e RoHs e due driver elettronici certificati CE, classe di isolamento II. Consumo nominale 14W.

Scheda Tecnica PANNELLI

Panels Data Sheet

Technical features acoustic panels

Panels are made by recycled polyester fiber, thermoformed with laser cut edge. Panels are coated with double stretch fabric "TREVIRA CS". Panels Art. PAN05959 for false ceilings are made by recycled polyester fiber, thermoformed with laser cut edge. Panels are coated with double stretch fabric "TREVIRA CS". The total thickness of the acoustic panels is 40 mm.

Fire retardant fabric features

Italy- Classe 1 / Germany- B1 DIN 4102 / France- M1 / Austria - B1 OENORM B3825 - Q1 OENORM 3800 Part. 1 - BS 5852 Crib 5 using a CM Foam 35 kg/cu.m - EN 1021 Part.1-2 using a CM Foam 35 kg/cu.m - USA Calif. Bull. 117 June 2013 - EN 13501 - 1 1,2 : B-s1 , d0 - EN 13773 Burning Behaviour: class 1 - EN ISO 6940/6941 / Switzerland – Fire Protection Classification: 5.3.

Supports technical features

Vertical and Horizontal Free standing supports, have a base in steel 80/10 thick with a 3 cm diameter cylindrical connector, laser cut and welded. Panels are supported by a diapason fork made up of laser cut and press formed steel coil with U profile with a cylindrical pivot. The base and the diapason fork of vertical supports are connected together with a plastic joint which allows a calibrated coupling of the elements and a 360° rotation of the panel. Horizontal supports are equipped with spacers for the panels that can be coupled to the diapason fork through connection screws. All metal components are painted with epoxy resin powder. Wall and ceiling supports are made by a tubular steel profile, laser cut, painted with epoxy resin powder, and equipped with special hooks in steel foil welded at the ends. Desks supports are made by steel foil welded and press formed, painted with epoxy resin powder with laser cut and engravings.

Privacy Suite supports are made of: Base: made of pickled steel, laser cut 20/10 thickness on which is welded a U profile with a 15/10 thickness for panel holding and fixing. Top supports: made of pickled steel, laser cut 15/10 thickness and curved to fix the panel. Coated metal with electrostatic powder epoxy resins Desks supports are made by 10/10 press formed steel foil, painted with epoxy resin powder with laser cut and engravings. Glass support is made by a resistant PVC suction cup with a PP pin. The suction cup is equipped with a special hook in transparent polycarbonate molded by injection. Suspended ceiling accessories are made by first grade polished steel, and tie rod have a 1 mm diameter.

Lighting technical features

LAMPLDES:

- Reading lamp made of extruded aluminum body with matt polycarbonate cover, strip LED 5050, 4000° K natural light, CE and RoHs certifications, CE certified electronic driver, Class II insulation. Nominal power 6W;

LED BACKLIGHT SET FOR MULTIPLE PANELS

- Wall lamp for back light made of extruded aluminum body with UV resistant polycarbonate cover, strip LED 5050, 4000K natural light, CE and RoHs certifications, CE certified constant voltage electronic driver, SELV (Safety Extra Low Voltage), Class II insulation.

LAMPL120: Nominal power 40W;

LAMPL160: Nominal power 56W;

LAMPL180: Nominal power 64W;

140 cm Panel with Led light and ceiling suspension kit:

LAMPLLUN

- Direct illumination recessed lamp made of extruded aluminum body with matt polycarbonate cover, strip LED 5050, 4000° K natural light, CE and RoHs certifications, CE certified constant voltage electronic driver, Class II insulation. Nominal power 28W.

140 cm Panel with 2 led spots and ceiling suspension kit:

LAMPLFAR

- 2 mini led spots, CE and RoHs certifications, 2 CE certified electronic drivers, Class II insulation. Nominal power 14W.

PANNELLI FONOASSORBENTI

Acoustic Panels

FINITURE TESSUTI - CATEGORIA A Fabric colors - CATEGORY A

Codice / Code

0053	GIALLO / Yellow
0120	ARANCIO / Orange
0231	ROSSO / Red
0331	BLU / Blue
0379	CELESTE / Light Blue
0426	VERDE ACIDO / Acid Green
0532	AVORIO / Ivory
0534	NOCCIOLA / Light Brown
0643	GRIGIO PERLA / Pearl Grey
0651	NERO / Black

FINITURE METALLI - CATEGORIA A Metal colors - CATEGORY B

Codice / Code

9003	BIANCO / White
7035	GRIGIO / Grey
9005	NERO / Black

PANNELLI Collection

Abaco

Acoustic Panels Solutions



Tangram
TAN09090



Pannello acustico
PAN06040 PAN10040
PAN08040 PAN12040
PAN14040 PAN18040
PAN16040



Pannello controsoffitto
PAN05959



Pannello multiplo doppio
PAN12080
PAN14080
PAN16080
PAN18080



Pannello multiplo triplo
PAN12012
PAN14012
PAN16012
PAN18012

DIREZIONALE

SEMI
DIREZIONALE

OPERATIVO

TRASFORMABILI

NIENTE PIÙ
FIL A VISTA

ACCESSORI
SMART

RECEPTION

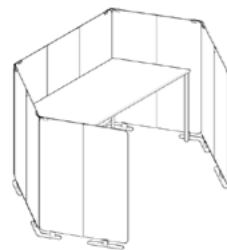
CASSETTIERE

LIBRERIE

ARMADI

PANNELLI
FONOASSORBENTI

ESEMPI DI COMPOSIZIONI



Composizione 4 a nido d'ape

Honeycomb composition 4

La composizione include una scrivania a trapezio, n. 4 supporti a 2 vie a 120°, n. 2 basi lineari, n.4 basi a 2 vie a 120°, n. 4 pannelli doppi da 80 x 120, n. 1 pannello triplo da 120 x 120. I pannelli sono disponibili nei colori: Nero, Grigio Perla, Nocciola, Verde Acido, Blu, Celeste, Avorio, Rosso, Arancio, Giallo.

Composition includes a trapezoidal desk, n. 4 supports at 120°, n. 2 linear bases, n. 4 bases at 120°, n. 4 double panels of 80 x 120, n. 1 triple panel of 120 x 120. Panels are available in the colors: Black, Pearl Grey, Light Brown, Acid Green, Blue, Light Blue, Ivory, Red, Orange, Yellow.

PANNELLI ACUSTICI Collection

Tangram

Tangram

L'imballo del Tangram include 7 pannelli, 7 staffe di fissaggio, dime di foratura, velcro e libretto di istruzioni per il montaggio con esempi di alcune figure - le viti non sono incluse. Spessore dei pannelli 40 mm. Colori disponibili: Nero, Grigio Perla, Nocciola, Verde Acido, Blu, Celeste, Avorio, Rosso, Arancio, Giallo.

In the packaging there are 7 panels, 7 wall mounting brackets, drilling jig, velcro and instruction booklet with examples of possible shapes - screws are not included. Thickness of the acoustic panels 40 mm. Available colors: Black, Pearl Grey, Light Brown, Acid Green, Blue, Light Blue, Ivory, Red, Orange, Yellow.



Pannello acustico

Acoustic panel

Spessore dei pannelli 40 mm. Colori disponibili: Nero, Grigio Perla, Nocciola, Verde Acido, Blu, Celeste, Avorio, Rosso, Arancio, Giallo.

Thickness of the acoustic panels 40 mm. Available colors: Black, Pearl Grey, Light Brown, Acid Green, Blue, Light Blue, Ivory, Red, Orange, Yellow.



Pannello controsoffitto

False ceiling panel

Spessore dei pannelli 40 mm. Colori disponibili: Nero, Grigio Perla, Nocciola, Verde Acido, Blu, Celeste, Avorio, Rosso, Arancio, Giallo. **Ogni pacco include 4 pannelli.**

Thickness of the acoustic panels 40 mm. Available colors: Black, Pearl Grey, Light Brown, Acid Green, Blue, Light Blue, Ivory, Red, Orange, Yellow. **Package of 4 panels.**



DIREZIONALE

SEMI
DIREZIONALE

OPERATIVO

TRASFORMABILI

NIENTE PIÙ
FIL A VISTA

ACCESSORI
SMART

RECEPTION

CASSETTIERE

LIBRERIE

ARMADI

PANNELLI
FONOASSORBENTI

PANNELLI ACUSTICI



Pannello multiplo doppio

Multiple double panel

Spessore dei pannelli 40 mm. Colori disponibili: Nero, Grigio Perla, Nocciola, Verde Acido, Blu, Celeste, Avorio, Rosso, Arancio, Giallo.

Thickness of the acoustic panels 40 mm. Available colors: Black, Pearl Grey, Light Brown, Acid Green, Blue, Light Blue, Ivory, Red, Orange, Yellow.



Pannello multiplo triplo

Multiple triple panel

Spessore dei pannelli 40 mm. Colori disponibili: Nero, Grigio Perla, Nocciola, Verde Acido, Blu, Celeste, Avorio, Rosso, Arancio, Giallo.

Thickness of the acoustic panels 40 mm. Available colors: Black, Pearl Grey, Light Brown, Acid Green, Blue, Light Blue, Ivory, Red, Orange, Yellow.

SUPPORTI PANNELLI Collection



Struttura freestanding per 1 pannello privacy verticale orientabile

Freestanding structure for 1 privacy vertical adjustable panel

Base in metallo sp. 80/10 per facilitare lo spostamento. Diapason di sostegno sp. 50/10 sagomato come il pannello per una tenuta a pressione senza necessità di ferramenta. Colori disponibili: Bianco, Grigio, Nero.

Steel base th. 80/10 to facilitate movement of the panels. Forks of support th. 50/10 are molded to the panel shape to hold it tightly without the need of hardware. Available colors: White, Grey, Black.

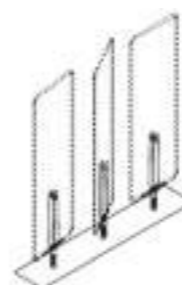


Struttura freestanding per 1 pannello privacy verticale orientabile su ruote

Freestanding structure for 1 privacy vertical adjustable panel on castors

Base in metallo sp. 80/10 con ruote per facilitare lo spostamento. Diapason di sostegno sp. 50/10 sagomato come il pannello per una tenuta a pressione senza necessità di ferramenta. Colori disponibili: Bianco, Grigio, Nero.

Steel base th. 80/10 with castors to facilitate movement of the panels. Forks of support th. 50/10 are molded to the panel shape to hold it tightly without the need of hardware. Available colors: White, Grey, Black.



Struttura freestanding lineare per pannelli privacy verticali multipli orientabili

Freestanding linear support for privacy swiveling vertical multiple panels

Base in metallo sp. 80/10 lineare per facilitare lo spostamento. Diapason di sostegno sp. 50/10 sagomato come il pannello per una tenuta a pressione senza necessità di ferramenta. Colori disponibili: Bianco, Grigio, Nero.

Steel linear base th. 80/10 to facilitate movement of the panels. Forks of support th. 50/10 are molded to the panel shape to hold it tightly without the need of hardware. Available colors: White, Grey, Black.

DIREZIONALE

SEMI
DIREZIONALE

OPERATIVO

TRASFORMABILI

NIENTE PIÙ
FIL A VISTA

ACCESSORI
SMART

RECEPTION

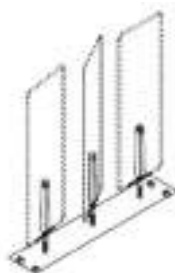
CASSETTIERE

LIBRERIE

ARMADI

PANNELLI
FONOASSORBENTI

SUPPORTI PANNELLI



Struttura freestanding lineare per pannelli privacy verticali multipli orientabili su ruote

Freestanding linear support for privacy swiveling vertical multiple panels on castors

Base in metallo sp. 80/10 lineare con ruote per facilitare lo spostamento. Diapason di sostegno sp. 50/10 sagomato come il pannello per una tenuta a pressione senza necessità di ferramenta. Colori disponibili: Bianco, Grigio, Nero.

Steel linear base th. 80/10 with castors to facilitate movement of the panels. Forks of support th. 50/10 are molded to the panel shape to hold it tightly without the need of hardware. Available colors: White, Grey, Black.

SUPPORTI PANNELLI

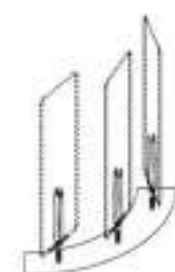


Struttura freestanding per 3 pannelli privacy orizzontali

Freestanding support for 3 privacy horizontal panels

Base in metallo sp. 80/10 per facilitare lo spostamento. Diapason di sostegno sp. 50/10 sagomato come il pannello per una tenuta a pressione senza necessità di ferramenta. Colori disponibili: Bianco, Grigio, Nero.

Steel base th. 80/10 to facilitate movement of the panels. Forks of support th. 50/10 are molded to the panel shape to hold it tightly without the need of hardware. Available colors: White, Grey, Black.



Struttura freestanding curva per pannelli privacy verticali multipli orientabili

Freestanding curved support for privacy swiveling vertical multiple panels

Base in metallo sp. 80/10 curva per facilitare lo spostamento. Diapason di sostegno sp. 50/10 sagomato come il pannello per una tenuta a pressione senza necessità di ferramenta. Colori disponibili: Bianco, Grigio, Nero.

Steel curved base th. 80/10 to facilitate movement of the panels. Forks of support th. 50/10 are molded to the panel shape to hold it tightly without the need of hardware. Available colors: White, Grey, Black.



Struttura freestanding per 3 pannelli privacy orizzontali su ruote

Freestanding support for 3 privacy horizontal panels on castors

Base in metallo sp. 80/10 su ruote per facilitare lo spostamento. Diapason di sostegno sp. 50/10 sagomato come il pannello per una tenuta a pressione senza necessità di ferramenta. Colori disponibili: Bianco, Grigio, Nero.

Steel base th. 80/10 on castors to facilitate movement of the panels. Forks of support th. 50/10 are molded to the panel shape to hold it tightly without the need of hardware. Available colors: White, Grey, Black.



Struttura freestanding curva per pannelli privacy verticali multipli orientabili su ruote

Freestanding curved support for privacy swiveling vertical multiple panels on castors

Base in metallo sp. 80/10 curva su ruote per facilitare lo spostamento. Diapason di sostegno sp. 50/10 sagomato come il pannello per una tenuta a pressione senza necessità di ferramenta. Colori disponibili: Bianco, Grigio, Nero.

Steel curved base th. 80/10 with castors to facilitate movement of the panels. Forks of support th. 50/10 are molded to the panel shape to hold it tightly without the need of hardware. Available colors: White, Grey, Black.



Struttura freestanding per 4 pannelli privacy orizzontali

Freestanding support for 4 privacy horizontal panels

Base in metallo sp. 80/10 per facilitare lo spostamento. Diapason di sostegno sp. 50/10 sagomato come il pannello per una tenuta a pressione senza necessità di ferramenta. Colori disponibili: Bianco, Grigio, Nero.

Steel base th. 80/10 to facilitate movement of the panels. Forks of support th. 50/10 are molded to the panel shape to hold it tightly without the need of hardware. Available colors: White, Grey, Black.



Struttura freestanding per 4 pannelli privacy orizzontali su ruote

Freestanding support for 4 privacy horizontal panels on castors

Base in metallo sp. 80/10 su ruote per facilitare lo spostamento. Diapason di sostegno sp. 50/10 sagomato come il pannello per una tenuta a pressione senza necessità di ferramenta. Colori disponibili: Bianco, Grigio, Nero.

Steel base th. 80/10 on castors to facilitate movement of the panels. Forks of support th. 50/10 are molded to the panel shape to hold it tightly without the need of hardware. Available colors: White, Grey, Black.

DIREZIONALE

SEMI
DIREZIONALE

OPERATIVO

TRASFORMABILI

NIENTE PIÙ
FIL A VISTA

ACCESSORI
SMART

RECEPTION

CASSETTIERE

LIBRERIE

ARMADI

PANNELLI
FONOSSORBENTI

